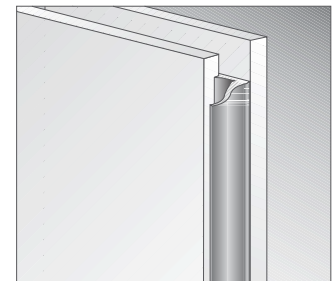
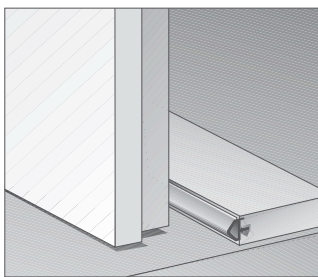


# Wärmeschutz der Sinn macht!

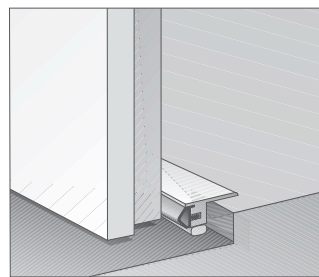
Durch die Wahl einer Tür in der richtigen Klimakategorie sowie durch wirksame Dichtungen beugen Sie Wärmeverlusten und Zug sicher vor. DANA Qualitätstüren bleiben auch bei den unvermeidbaren Klimadifferenzen in Form und garantieren behaglichen Wärmeschutz über alle Heizperioden.



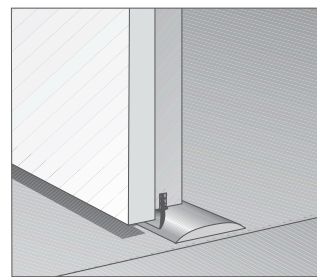
Türfalz mit Überschlagsdichtung



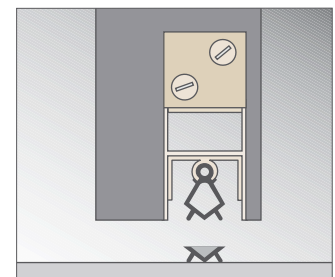
Türstapel  
(Schwelle) mit Dichtung



Bodenschiene  
mit Dichtung



Höckerschwelle  
mit Aufaufdichtung



Absenkichtung

## Welche Tür wohin?

	Klimakategorie					Einbruchschutz			Schallschutz			Brandschutz EI30
	a	b	c	d	e	WK1	WK2	WK3	28dB	33dB	42dB	
Wohnungseingang			●			●	○	○		●	○	○
Wohnzimmertür	●								●			
Schlafzimmertür	●	○							●			
Küchentür	●								●			
Bad/WC Tür	●	○							●			
Hotelzimmereingang	●					●	●			●		○
Heizraum		●	○							●		●
Dachboden			●						●			●
Bürotür		●					●			●		
Arztpraxis		●					●				●	
Garage <small>Wohnungstür zur Garage</small>			●				●			●		●
Wirtschaftsküche		●								●		
Laubengang			●	●	●							○

○ Mögliche Variante