

Modell Raumhohe Zargen

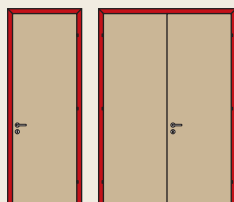
Zarge	F97, M97, H01
Querteil	mit oder ohne
Kämpfer	mit oder ohne
Oberblende	mit oder ohne
Oberlichte	mit oder ohne

Modellbeschreibung

Ausführung	<ul style="list-style-type: none"> • einseitig verwendbar (Links- od. Rechts-Angaben erforderlich) • gesofnete Kanten an Verkleidung und Futter, flach abgerundete Verkl. bei H01 • Hobelnasen zum Wandausgleich • für Stahlzargenverkleidung geeignet • Dichtung vormontiert ◦ auch als Durchgangszarge mit beidseitiger Zierverkleidung möglich (z.B.: F97 D)
Falzausbildung	für Türen mit Falz 14/24 mm, stumpf einschlagend oder Ganzglas GT
Material	Spanplatte furniert und lackiert bzw. foliert und weiss lackiert (mögliche Oberflächen siehe aktuelle Preisliste, Türenbuch, bzw. www.dana.at)
Gewicht	ca. 26-33 kg (bei Stocklichte 2520 x 800 mm, Wandstärke 150 mm)
Schliessblech	für ÖNORM Schloss gerichtet, montiert für Schlossposition gem. ÖNORM
Bänder	<ul style="list-style-type: none"> • 2 Stk. Bandaufnahmen für DANA Justierband gerichtet montiert, Abstandsmaße gem. ÖNORM • 2 Stk. wartungsfreie Bandunterteile Ø 16 mm beiliegend

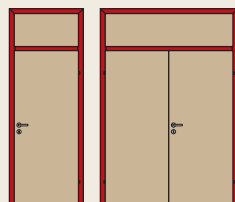
Ausführungsmöglichkeiten

RZ (1F 2Flügelig)



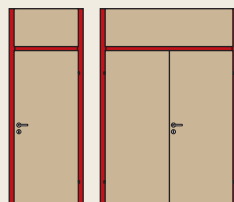
Raumhohe Zarge, mit Zargenquerteil, ohne Kämpfer mit oder ohne Oberblende

RZA (1F 2Flügelig)



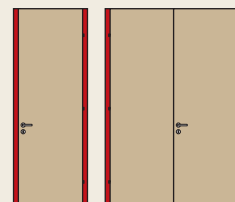
Raumhohe Zarge, mit Zargenquerteil, mit Kämpfer und Oberblende bzw. Oberlichte

RZH (1F 2Flügelig)



Raumhohe Zarge, ohne Zargenquerteil, mit Kämpfer und Oberblende bzw. Oberlichte

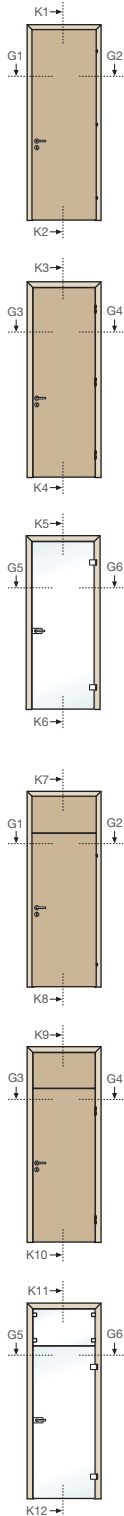
RZI (1F 2Flügelig)



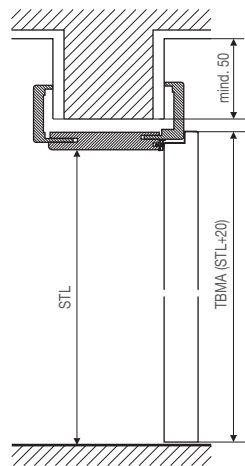
Raumhohe Zarge, ohne Zargenquerteil, ohne Kämpfer mit oder ohne Oberblende

Weitere Detailinformationen siehe Folgeseiten, bzw. laufend aktualisierte www.dana.at

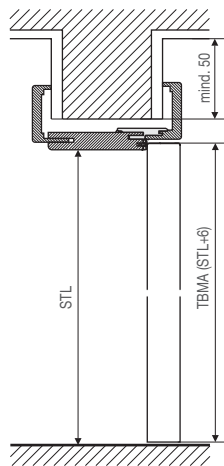
Einbaudetail RZ mit oder ohne Oberblende



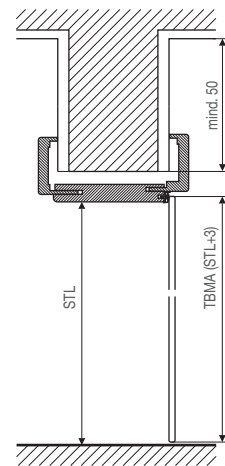
Schnitt K1 - K2



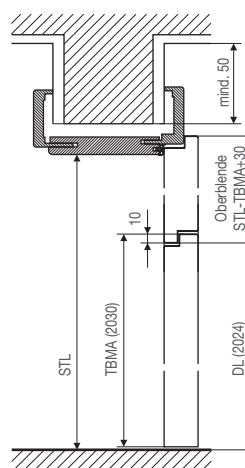
Schnitt K3 - K4 (modul)



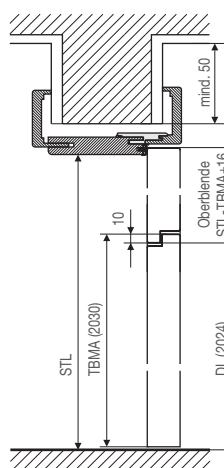
Schnitt K5 - K6 (mit GT)



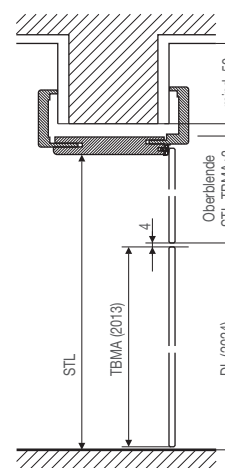
Schnitt K7 - K8



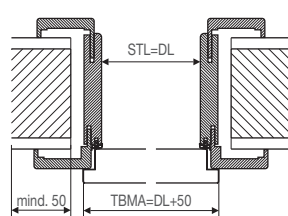
Schnitt K9 - K10 (modul)



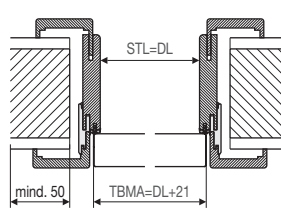
Schnitt K11 - K12 (mit GT)



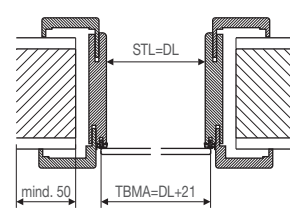
Schnitt G1 - G2



Schnitt G3 - G4 (modul)

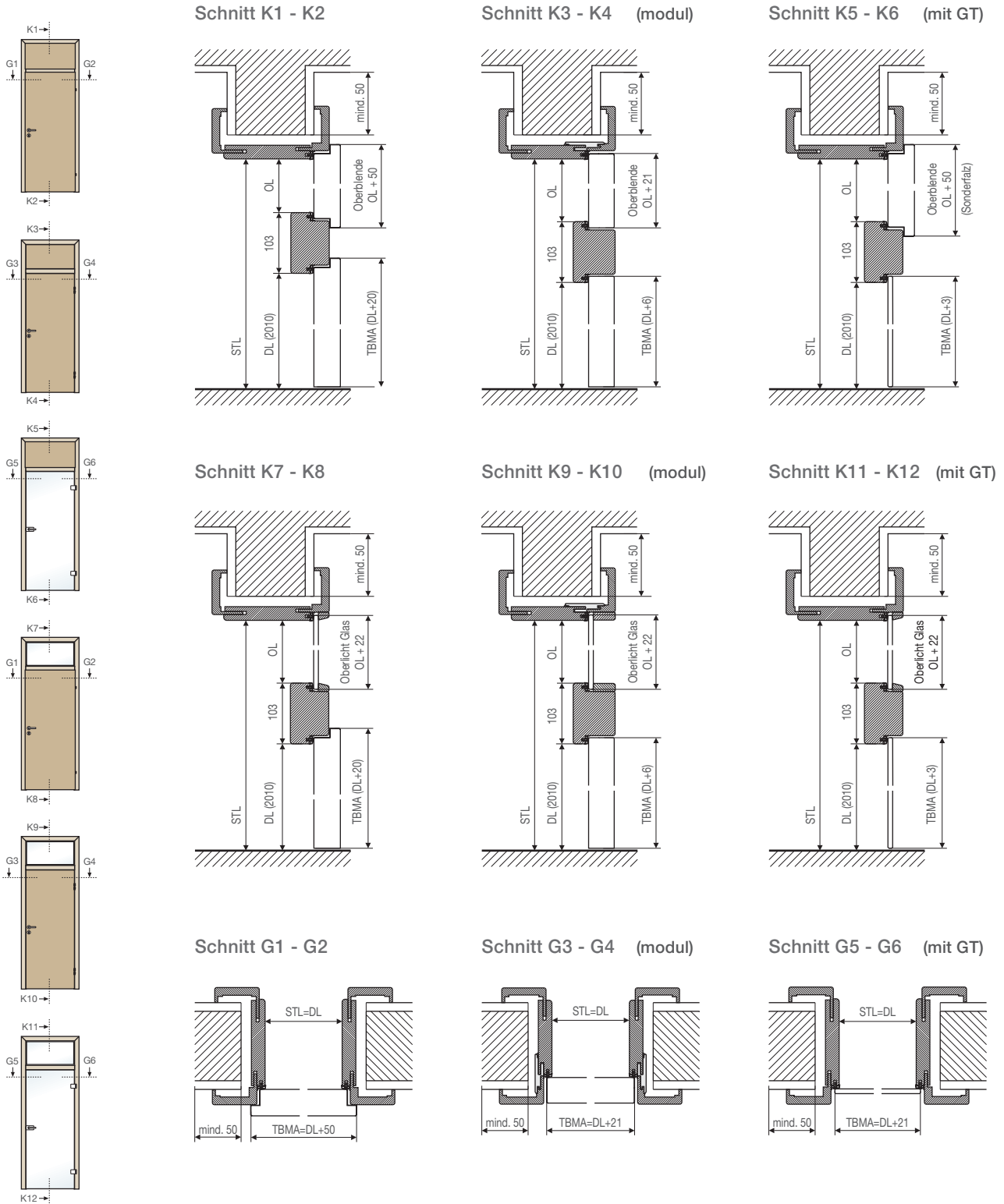


Schnitt G5 - G6 (mit GT)



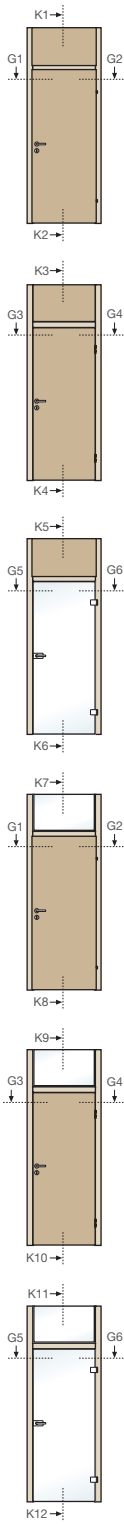
Weitere Informationen siehe Register Tür- Zargentechnik, bzw. aktuellste Informationen siehe www.dana.at

Einbaudetail RZA mit Kämpfer und Oberblende bzw. Oberlichte

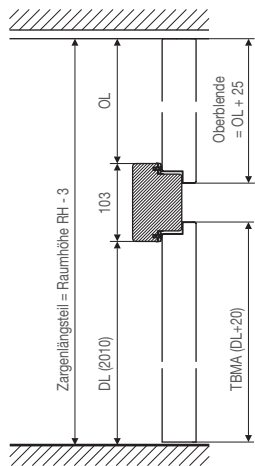


Weitere Informationen siehe Register Tür- Zargentechnik, bzw. aktuellste Informationen siehe www.dana.at

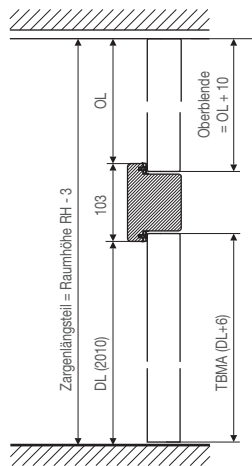
Einbaudetail RZH ohne Zargenquerteil, mit Kämpfer und Oberblende bzw. Oberlichte



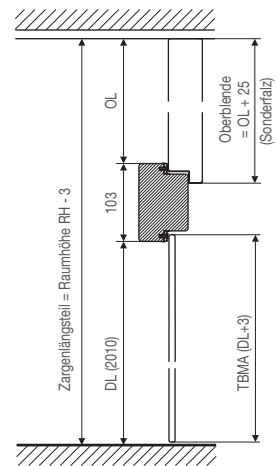
Schnitt K1 - K2



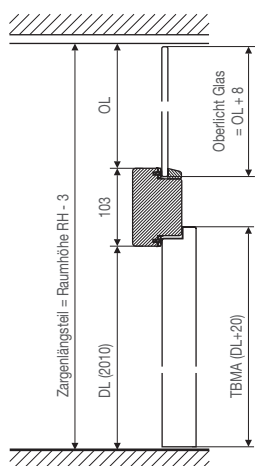
Schnitt K3 - K4 (modul)



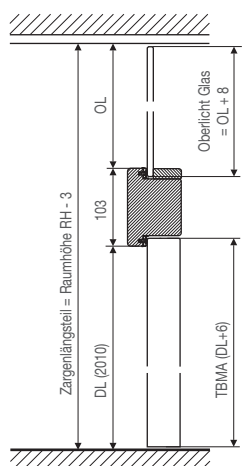
Schnitt K5 - K6 (mit GT)



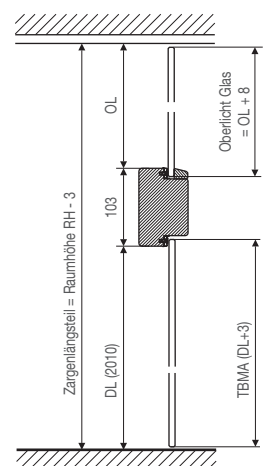
Schnitt K7 - K8



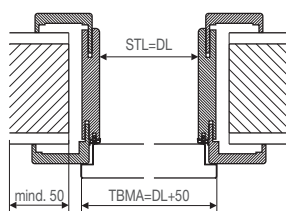
Schnitt K9 - K10 (modul)



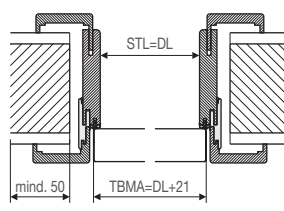
Schnitt K11 - K12 (mit GT)



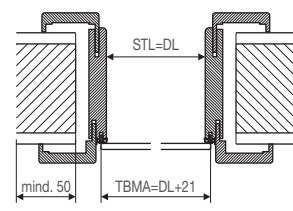
Schnitt G1 - G2



Schnitt G3 - G4 (modul)

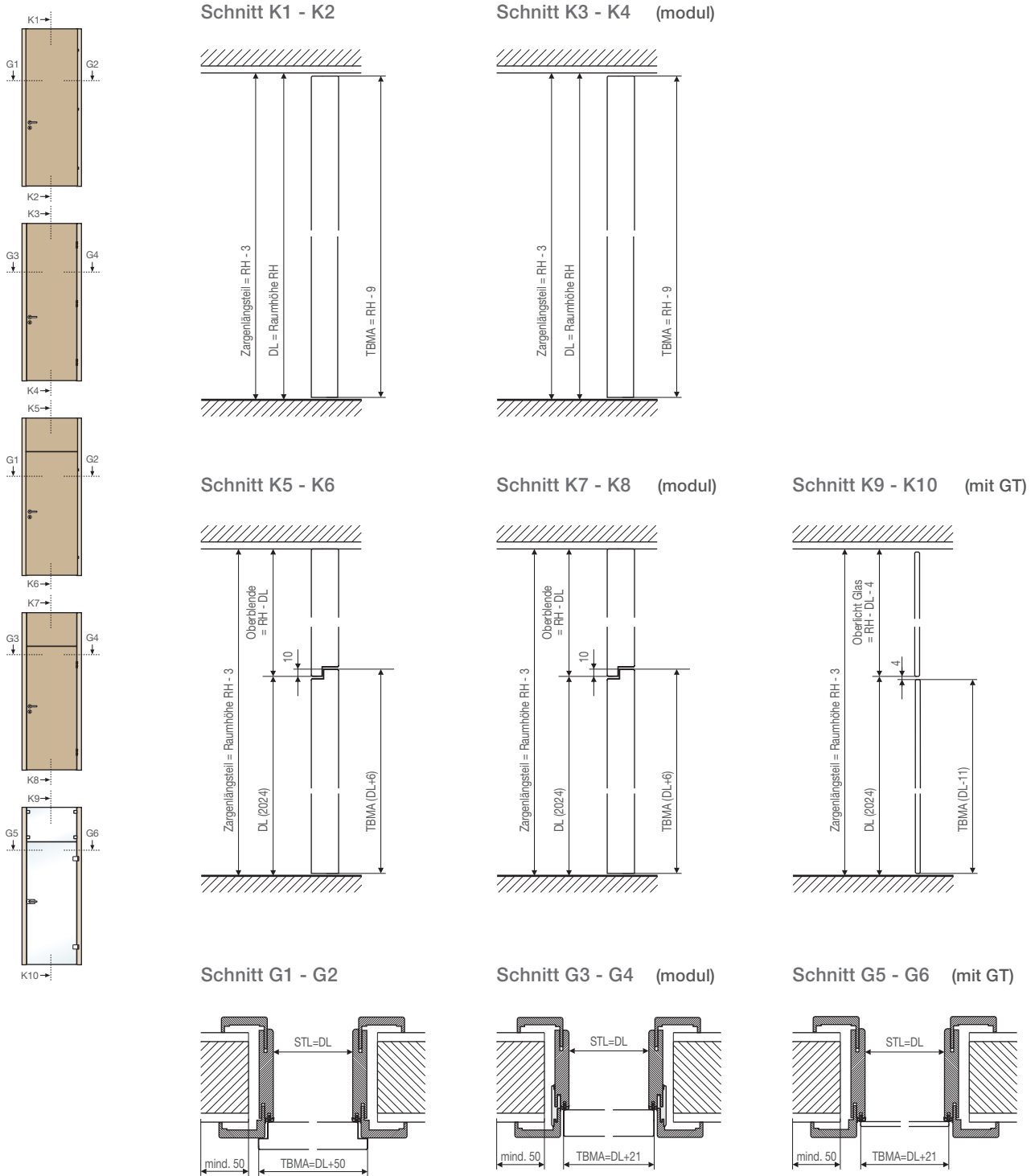


Schnitt G5 - G6 (mit GT)



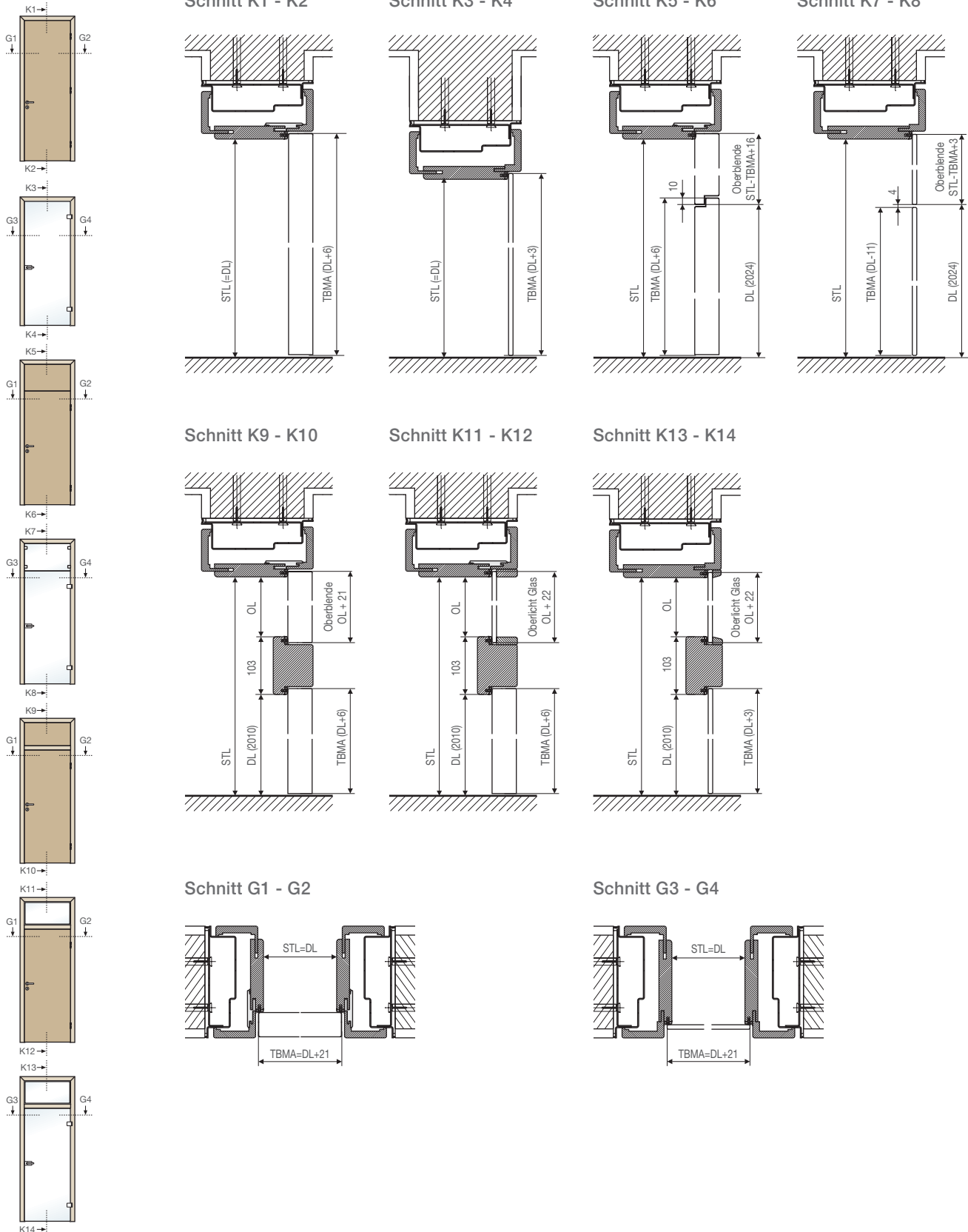
Weitere Informationen siehe Register Tür- Zargentechnik, bzw. aktuellste Informationen siehe www.dana.at

Einbaudetail RZI ohne Zargenquerteil, mit oder ohne Oberblende



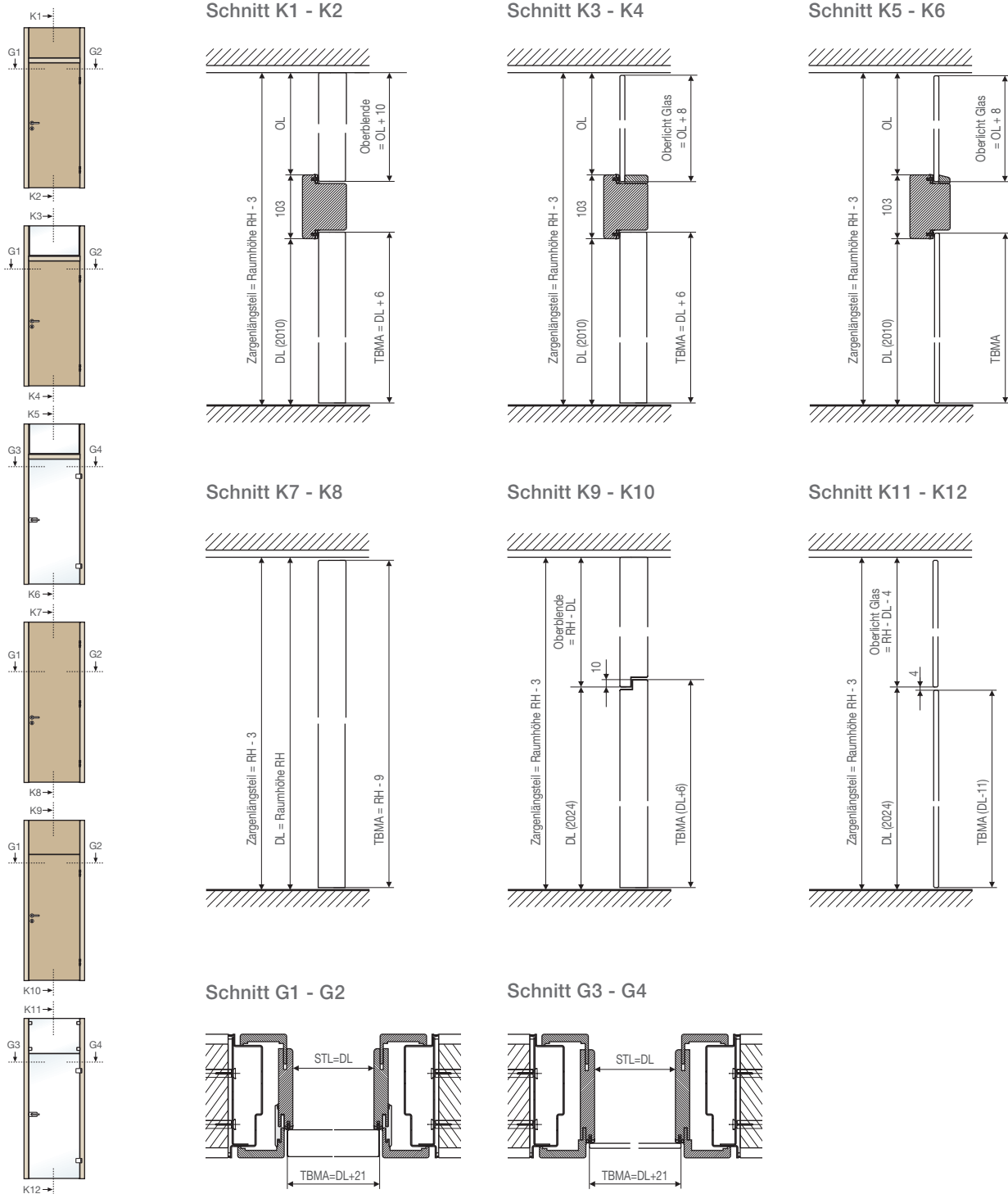
Weitere Informationen siehe Register Tür- Zargentechnik, bzw. aktuellste Informationen siehe www.dana.at

Einbaudetail RZ und RZA bei System Plano



Weitere Informationen siehe Register Tür- Zargentechnik, bzw. aktuellste Informationen siehe www.dana.at

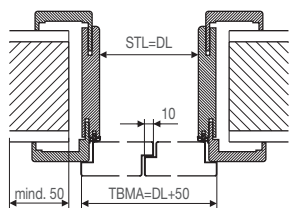
Einbaudetail RZH und RZI bei System Plano



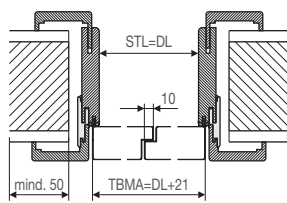
Weitere Informationen siehe Register Tür- Zargentechnik, bzw. aktuellste Informationen siehe www.dana.at

Grundrisschnittdetails für RZ, RZA, RZH und RZI **2F** (2- flügelig)

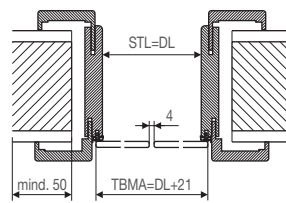
Standard - gefälzt



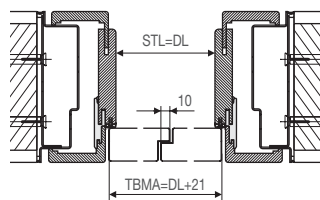
Modul - stumpf



bei GT - Ganzglastüren



Plano - stumpf



bei GT Plano

