



JELD-WEN
DOOR SOLUTIONS

DANA[®]

Sicherheit in schönster Form

HAUSTÜREN



EXTERN 11
0163 Akro Havanna quer/mit Nirolisenen/Beschlag AT1

WILLKOMMEN IN DER TÜRENZUKUNFT!

Willkommen daheim! DANA hat die Haustür weiterentwickelt. Die Modellreihe Extern erfüllt die hohen Wärmedämmforderungen von Passivhaustüren, begeistert mit sicheren Schutzfunktionen und kann dank modernster Fertigungstechnologie günstiger erzeugt werden. Bisher waren Türen dieser Qualität meist teure Einzelfertigungen. DANA bietet damit Haustüren, die einfach mehr Freude machen: bei Design, Funktion und Preis.

DANA Extern – bessere Türen zum besseren Preis

- Ausgezeichnete Wärmedämmung
- Hervorragender Schallschutz
- Hoher Einbruchschutz
- Brandschutz optional
- Ideal für Passivhaus und Niedrigenergiehaus sowie für energiesparendes Renovieren
- Modernes, schlicht elegantes Design

Wärmedämmung bis $U = 0,74 \text{ W/m}^2\text{K}$

Einbruchschutz WK2

Türstärke 90 mm

Bänder Edelstahl

Brandschutz optional

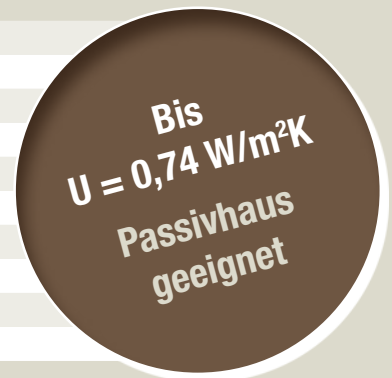
Klimaklasse c+d+e

Schallschutz 42 dB - 3 Tol. (- 2;- 6)

Feuerschutz optional Typ 12: EI₂30

Schlagregendichtheit 6A

Luftdurchlässigkeit Klasse 4





EXTERN 4
0158 Afro Grau/0328 Alu Strich/
Stoßgriff für Beschlag AT1/AT2

KLARE LINIEN, MODERNES DESIGN

Sie erhalten Extern in verschiedenen Höhen, Breiten, mit und ohne Glasausschnitt sowie in allen gängigen Variationen mit Seitenteilen und Oberlichte. Für welche Variation Sie sich auch entscheiden: der harmonische Gesamteindruck der elegant reduzierten Formensprache überzeugt.



EXTERN 1
0159 Afro Schwarz/0328 Alu Strich/
mit Seitenteilverglasung/
Stoßgriff für Beschlag AT1/AT2



EXTERN 3
0158 Afro Grau mit Nirolisenen/
Stock in 1260 Parakan Teak/
mit Oberlichte/Beschlag AT4



EXTERN 4
1260 Parakan Teak/0803 Kiefer Tirol/
mit Seitenteilverglasung und Oberlichte/
Langschild WG2552

AUFREGEND – EXTERN IN DEN SCHÖNSTEN OBERFLÄCHENDESIGNS

Klar, direkt, schnörkellos. Sehr bewusst gesetzte und ausgewählte Einlagen in rechteckigen, geometrischen Formen stehen zur Wahl. Mit einer individuellen Farbkombination schaffen Sie eine einzigartige Visitenkarte für Ihr Haus.



EXTERN 5
0085 Weiß/0801 Fichte Platin/
Langschild WG2552



EXTERN 8
0074 Pastellgrau/0801 Fichte Platin/
mit Seitenteilverglasungen links und rechts/Beschlag AT4



EXTERN 11
0272 Sommerapfel/mit Nirolisenen/
mit Oberlichte/ Stoßgriff für
Beschlag AT1/AT2



EXTERN 7
0213 Mahagoni/0328 Alu Strich/
mit Oberlichte/Beschlag AT2

SCHLICHT ELEGANT – EXTERN IN EINEM DURCHGEHENDEN OBERFLÄCHENDESIGN


Wünschen Sie das Maximum an schlichter Eleganz? Dann ist Extern in einer durchgehenden Schichtstoffoberfläche die Lösung für Sie. Eine unübertreffliche Vielfalt an Farben und Holzdekoren steht zu Ihrer Wahl.



EXTERN
0085 Weiß/Glasausschnitt schlosseitig/
Stoßgriff für Beschlag AT1/AT2



EXTERN
0158 Afro Grau/mit Seitenteilverglasung und Oberlichte/
Beschlag AT4



EXTERN
0794 Patina Bronze/Glasausschnitt mittig/
Langschild WG2552



EXTERN
0085 Weiß/mit Oberlicht/
Beschlag AT4

Alle Modelle auf einen Blick:



EXTERN 1
0037 Indian Apple/
0328 Alu Strich



EXTERN 3
0272 Sommerapfel



EXTERN 4
0795 Merit Dunkel/
0532 Silver Star



EXTERN 5
0074 Pastellgrau/
0801 Fichte Platin



EXTERN 7
0159 Afro Schwarz/
0532 Silver Star



EXTERN 8
0213 Mahagoni
0328 Alu Strich



EXTERN 11
0168 Akro Rost/
mit Nirolisenen
auch am Stock

EIN HARMONISCHES TÜRBILD IN ALLEN VARIATIONEN

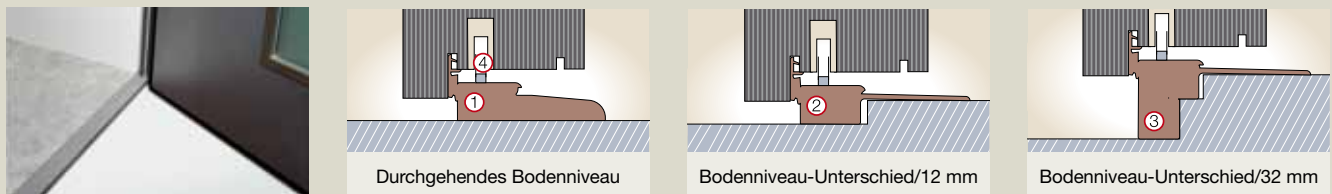
Extern bietet die Lösung für zeitgemäße Architektur und die vielfältigsten baulichen Gegebenheiten.

Sämtliche Verglasungen sind in Satinatoglas, einem 3-Scheiben-Sicherheitsglas in mattierter Ausführung, erhältlich.

Ausführungsvarianten



Extern passt sich jeder Einbausituation an. Verschiedene Bodenschienenvarianten ermöglichen den einfachen Einbau auch bei unterschiedlichen Bodenniveaus (1–3). Die automatisch ausfahrende Absenkdichtung sorgt für eine optimale Zugluftabdichtung (4).



KLARE FORMENSPRACHE IN JEDEM DETAIL

Türblatt und Stock bilden innen und außen eine Ebene. Die nahezu flächenbündigen Metallglasleisten unterstreichen das moderne Erscheinungsbild ebenso wie die Designbänder aus Edelstahl, die als Option auch in nicht sichtbarer, verdeckter Ausführung erhältlich sind.

Flächenbündigkeit




In einer Linie mit moderner Architektur: Türblatt und Stock innen und außen flächenbündig

Glasleiste



Nahezu flächenbündig, Glasleiste in Edelstahloptik

Bänder



Klassisch schön: sichtbare Edelstahl-Bänder



Abb. geschlossen

Verdeckte Edelstahl-Bänder unterstreichen die moderne Flächigkeit (optional): Band nur im geöffneten Zustand sichtbar




Abb. geöffnet



DESIGN IM GRIFF

Funktion und Qualität überzeugen ebenso bei den Beschlägen. Zeitlos elegante Langschildgarnituren oder moderne Stoßgriffe stehen zur Wahl und machen Ihre Haustür rundum perfekt. Die passenden Sicherheitszylinder samt drei Schlüsseln und Sicherungskarte (Security Card) zur Schlüssel-nachbestellung komplettieren das Gesamtpaket.

	<p>Stoßgriffe mit Zylinderrosette, kombinierbar mit AT1 o. AT2 optional AT3 am Türblatt</p> <p>Mögliche Längen:</p> <ul style="list-style-type: none"> • 1200 mm • 500 mm <p>Oberflächen: Edelstahl matt Zylinderrosette mit Kernziehschutz*</p>
AUSSEN	

<p>Vorderseite: LED-Freigabeanzeige</p> <p>Rückseite: Fingersensor</p>	<p>Stoßgriff mit integriertem Fingerprint-AT4, innen kombinierbar mit AT1 oder AT2</p> <p>Mögliche Längen:</p> <ul style="list-style-type: none"> • 1500 mm <p>Oberflächen: Edelstahl matt</p>
AUSSEN	

<p>Beschlag-AT1 Drücker Gehrungsform</p> <p>Oberflächen: Edelstahl matt</p>	<p>Beschlag-AT2 Drücker U-Form</p> <p>Oberflächen: Edelstahl matt</p>
INNEN	

<p>Motorschloss-Beschlag-AT3</p> <p>inkl. Sicht-Beschlagspaket (zwingend erforderlich!) AT1 oder AT2</p>
AUSSEN

		<p>Paris Langschild</p> <p>Oberflächen: Aluminium F1 satiniert edelstahlähnlich Messing Resista</p> <p>Drücker Außenseite optional Kernziehschutz* optional</p>
AUSSEN	INNEN	

		<p>WG 2552 Langschild</p> <p>Oberflächen: Aluminium F1 satiniert Edelstahl poliert Edelstahl satiniert</p> <p>Kernziehschutz* optional Drücker Außenseite optional</p>
AUSSEN	INNEN	

*) Der Kernziehschutz bei Sicherheitszylindern verhindert die gewaltsame Demontage

EXTERN SICHERHEITSVORTEIL

EXTERN EINBRUCHSCHUTZ

3 Verriegelungspunkte bandseitig, 4 schlossseitig



Extern bietet hohen Einbruchschutz (Widerstandsklasse WK2) und ist bei äußerlich unverändertem Erscheinungsbild von Tür und Stock auch in Brandschutzausführung erhältlich.



Motorschloss für einfach bequeme Sicherheit



Ihr Finger ist der Schlüssel – Fingerprintsystem

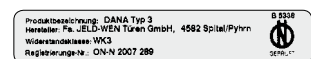


Sicherheitszylinder mit Security-Card



Sicherheitszylinder, optional mit Knauf innen-seitig, mit Security-Card

DANA Haustüren sind von staatlich anerkannten Prüfstellen geprüft.



EXTERN KOMFORTVORTEIL

Mit dem **ekey-System** wird Ihr Finger zum Haustürschlüssel. Sie erhalten alle Extern-Modelle auch mit dieser sicheren und innovativen Zugangslösung. Beim Zuziehen versperrt sich die Tür automatisch ohne jede Drückerbetätigung. Das Aufschließen erfolgt bequem und automatisch über das Fingerprintsystem. Die intelligente Software lernt dabei bei jeder Benutzung mit und erkennt das Wachstum von Kinderfingern und Veränderungen der Benutzergewohnheiten. Darüber hinaus bleibt das Auf- und Zusperrren mit einem Schlüssel immer möglich.

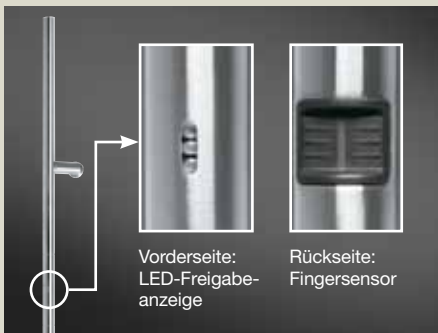
Höchste Sicherheit

- Haustür ist immer verschlossen
- Schlüssel verlieren, vergessen und das Aussperren unmöglich
- Entwenden eines Schlüssels nicht möglich
- Kann nicht manipuliert oder kurzgeschlossen werden

Bedienerfreundlich

- Der Anwender speichert die Berechtigten selbst (mit oder ohne PC)
- Speicherung von bis zu 99 Zugangsberechtigten

Jetzt auch unsichtbar in den Stoßgriff integriert erhältlich



Lediglich einzelne Merkmale des Fingers werden erfasst und in einen binären Code umgewandelt. Der Fingerabdruck wird nicht gespeichert.



Europas **Nr. 1**
bei Fingerprint Zugangslösungen





SIE HABEN EINEN BLICK FÜR
INDIVIDUALITÄT UND QUALITÄT?
DANN IST EXTERN IHRE HAUSTÜR

Einzigartig witterungsbeständig ist die Qualität der Schichtstoffoberflächen. Über 80 Farben und Dekore stehen zur Wahl und können individuell kombiniert werden. Setzen Sie dazu Akzente mit dem Türstock: als Kontrast in Pigmentlackierung oder in der gleichen Schichtstoffoberfläche wie das Türblatt.



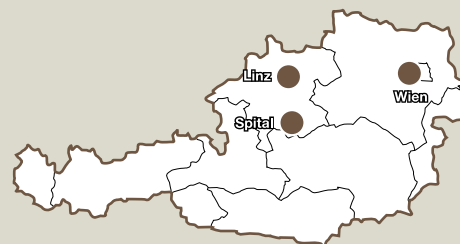
				
0702 Nachtblau	0077 Graphitgrau	0612 Oliv	0703 Taubenblau	0065 Elfenbein
				
0163 Akro Havanna	0037 Indian Apple	0161 Afro Natur	0272 Sommerapfel	0125 Eiche Natur
				
0213 Mahagoni	0161 Afro Natur+Tango	0169 Akro Rubin	0803 Kiefer Tirol	0801 Fichte Platin
				
0028 Prado Braun	0795 Merit Dunkel	0158 Afro Grau	0826 Java Sand	0328 Alu Strich

Diese abgebildeten Oberflächen bieten einen kleinen Vorgeschmack auf das umfangreiche fundermax Sortiment. Erleben Sie die ganze Vielfalt bei Ihrem DANA Fachhändler und auf www.fundermax.at > Dekore > Exterior



Mit Ihrer VIP-Card stehen Ihnen die DANA Schauräume rund um die Uhr offen!

März 2011 / 20.000 Stk. / HTF



AUF WIEDERSEHEN IN DEN DANA SCHAURÄUMEN!

Überzeugen Sie sich mit eigenen Augen von der DANA Türenqualität in den DANA Schauräumen Wien, Linz und Spital/OÖ. Bei einem Besuch während der Öffnungszeiten steht Ihnen die DANA Fachberatung zur Verfügung (um telefonische Terminvereinbarung wird gebeten). Mit Ihrer VIP-Card können Sie die Schauräume rund um die Uhr besuchen. Wir senden Ihnen diese auf Anfrage gern zu. Alle Informationen zu Öffnungszeiten, ausgestellten Modellen, Anfahrtswegen erfahren Sie auf www.dana.at

DANA Schauraum Wien
Vorarlberger Allee 28
A-1230 Liesing



DANA Schauraum Linz
Salzburger Straße 205
A-4030 Linz

DANA Schauraum Spital am Pyhrn
Direkt beim DANA Werk
Gleinkerau 70
A-4582 Spital am Pyhrn



Überreicht von:



JELD-WEN Türen GmbH

Gleinkerau 70, A-4582 Spital am Pyhrn
Telefon: +43 (0) 7562/5522-0
Fax: +43 (0) 7562/7102
e-mail: danaoffice@jeld-wen.biz
ARA Nr.:1532

www.dana.at

RELIABILITY for real life®

