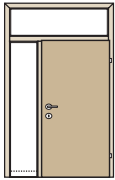


Modell **WF**



Zarge	F97 (M97, H01)
Seitenteile	Links oder Rechts 1 Seitenteil bzw. 2 Seitenteile
Oberlichte	mit oder ohne Kämpfer
unteres Rahmenfries	mit oder ohne
Feuerschutz	- -

Modellbeschreibung

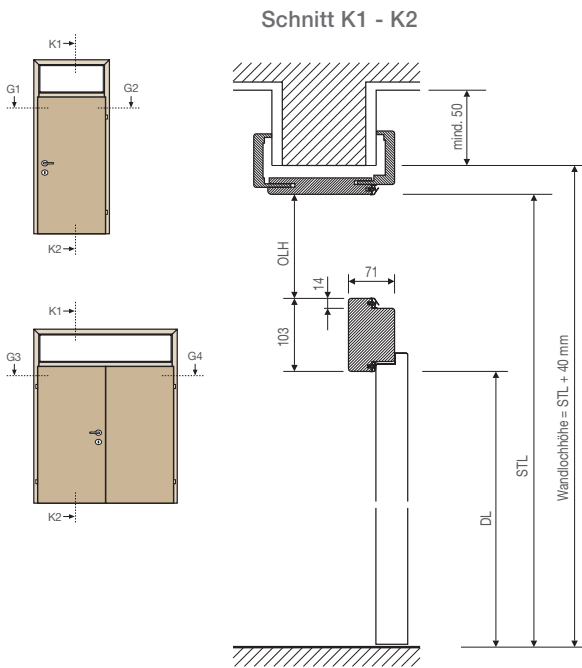
Ausführung	<ul style="list-style-type: none"> • mit Zargen F97, H01 bzw. M97 • einseitig verwendbar (Links- od. Rechts-Angaben erforderlich) • gesofete Kanten an Verkleidung und Futter, flach abgerundete Verkl. bei H01 • Hobelnasen zum Wandausgleich • Dichtung vormontiert • mit oder ohne Kämpfer bzw. Setzholz • feststehender Seitenteil bzw. Oberlichte für Verglasung gerichtet, Glshalteleisten montiert bzw. beigebackt
Falzausbildung	für Türen mit Falz 14/24 mm, bzw. für Ganzglastüren (GT) in Ausführung WFG
Material	Spanplatte furniert und lackiert bzw. foliert und weiss lackiert, bzw. Massivholz schichtverleimt bei M97 Kämpfer bzw. Setzholz aus schichtverleimten Massivholz (mögliche Oberflächen siehe aktuelle Preisliste, Türenbuch, bzw. www.dana.at)
Schliessblech	für ÖNORM Schloss gerichtet, montiert für Schlossposition gem. ÖNORM
Bänder	<ul style="list-style-type: none"> • 2 Stk. Bandaufnahmen für DANA Justierband gerichtet montiert, Abstandsmaße gem. ÖNORM (4 Stk. bei 2-flügeliger Ausführung) • 2 Stk. (4 Stk.) wartungsfreie Bandunterteile Ø 16 mm beiliegend

Ausführungsmöglichkeiten

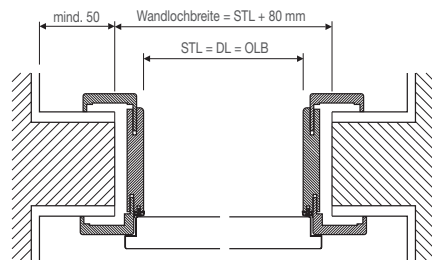


Weitere Detailinformationen siehe Folgeseiten, bzw. laufend aktualisierte www.dana.at

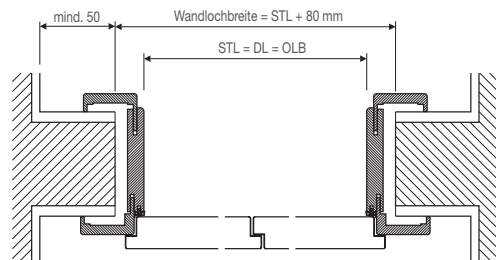
WFK und WFK2 Einbaudetail



Schnitt G1 - G2



Schnitt G3 - G4



Einbaumaße

Stocklichtbreite:

600 - 2000 mm
Intervall: 50 mm

Stocklichthöhe:

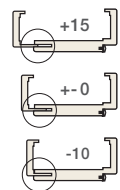
2010 - 2520¹ mm

Oberlichte: Lichte Höhe (OLH) - keine Vorgaben (Befestigungsmöglichkeit der Glasleisten beachten)

Wanddicke: Nennmaß in mm:

Preisgruppe 1: 90 110 130 150 170 210 270 285
Preisgruppe 2: 190 230 250 310 330 350 370 390 410

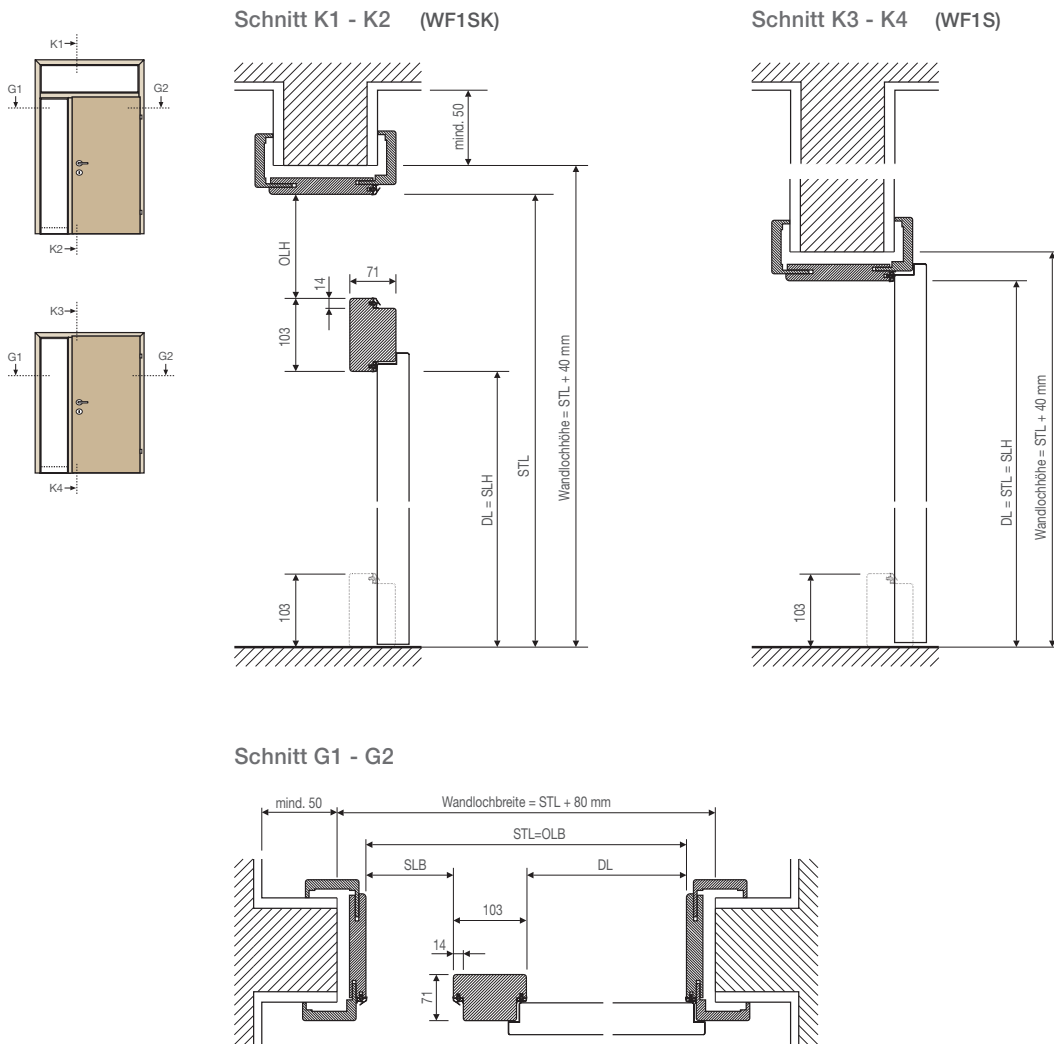
Verstellbereich: 25 mm (-10/+15 mm)



Alle Angaben beziehen sich auf das Standardmodell! Sondergrößen auf Anfrage möglich.
¹ Bei Zarge M97 in Holzart Buche bzw. Erle Massiv 2300 mm

Weitere Informationen siehe Register Tür- Zargentechnik, bzw. aktuellste Informationen siehe www.dana.at

WF1SK und WF1S Einbaudetail



Einbaumaße

Stocklichtbreite:

bis 2000 mm

Stocklichthöhe:

2010 mm (WF1S)
2010 - 2520¹ mm (WF1SK)

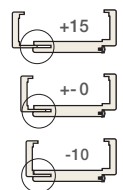
Oberlichte/Seitenteil: Lichte Höhe (OLH) bzw. lichte Breite (SLB) - keine Vorgaben (Befestigungsmöglichkeit der Glasleisten beachten)

Alle Angaben beziehen sich auf das Standardmodell! Sondergrößen auf Anfrage möglich.
¹ Bei Zarge M97 in Holzart Buche bzw. Eiche Massiv 2300 mm

Wanddicke: Nennmaß in mm:

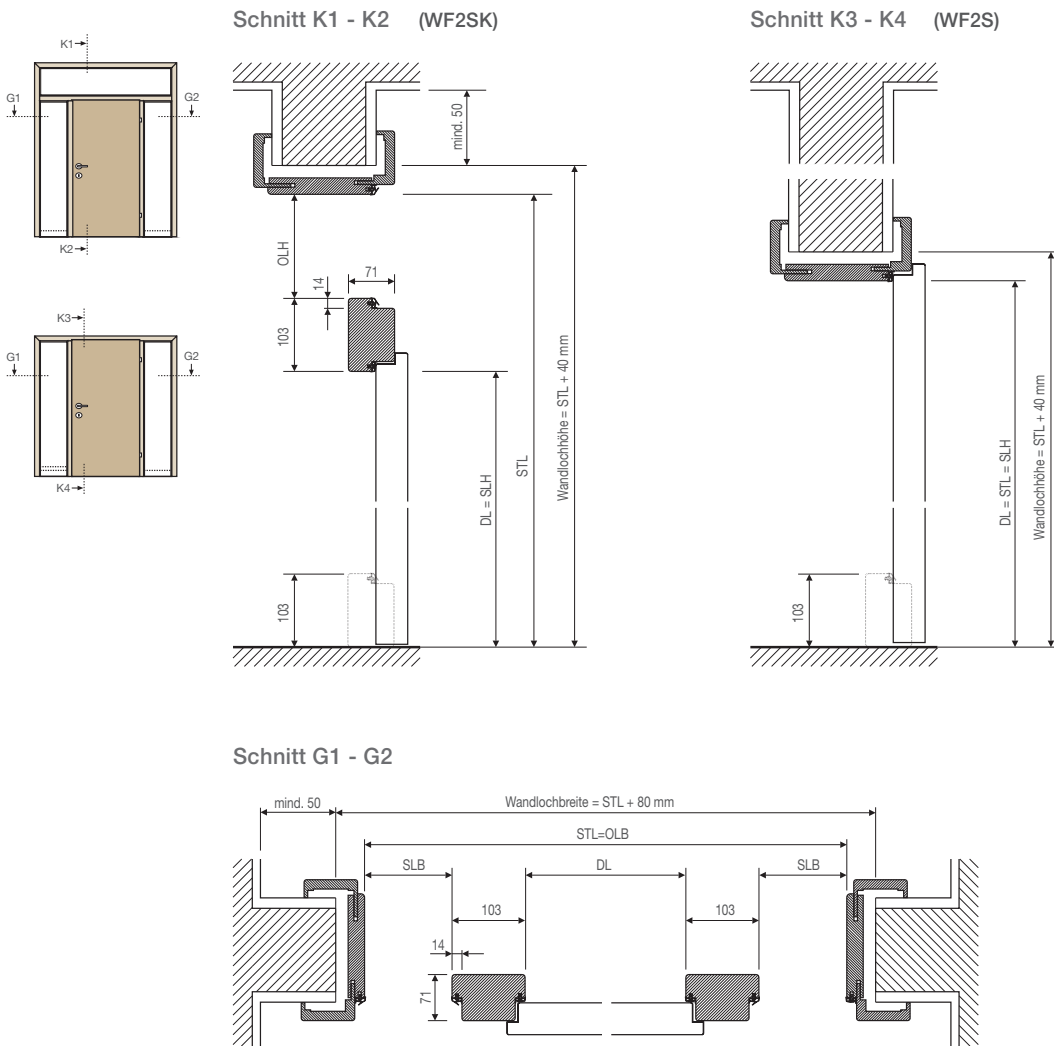
Preisgruppe 1: 90 110 130 150 170 210 270 285
Preisgruppe 2: 190 230 250 310 330 350 370 390 410

Verstellbereich: 25 mm (-10/+15 mm)



Weitere Informationen siehe Register Tür- Zargentechnik, bzw. aktuellste Informationen siehe www.dana.at

WF2SK und WF2S Einbaudetail



Einbaumaße

Stocklichtbreite:

bis 2500¹ mm

Stocklichthöhe:

2010 mm (WF2S)
2010 - 2520¹ mm (WF2SK)

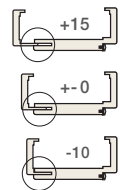
Oberlichte/Seitenteil: Lichte Höhe (OLH) bzw. lichte Breite (SLB) - keine Vorgaben (Befestigungsmöglichkeit der Glasleisten beachten)

Alle Angaben beziehen sich auf das Standardmodell! Sondergrößen auf Anfrage möglich.
¹ Bei Zarge M97 in Holzart Buche bzw. Erle Massiv 2300 mm

Wanddicke: Nennmaß in mm:

Preisgruppe 1: 90 110 130 150 170 210 270 285
Preisgruppe 2: 190 230 250 310 330 350 370 390 410

Verstellbereich: 25 mm (-10/+15 mm)



Weitere Informationen siehe Register Tür- Zargentechnik, bzw. aktuellste Informationen siehe www.dana.at