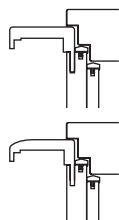


Modelle F97m/T30-F, H01m/T30-F, K97m/T30-F, F97-Pm/T30-F



geeignet für Türen mit	
Falzausbildung	14/24 + 15/20 mm
Türblattgewicht	über 45 kg
Feuerschutz	EI ₂ 30C (T30)
Einbruchhemmung	WK1, WK2, (WK3)

Modellbeschreibung

Ausführung	<ul style="list-style-type: none"> • einseitig verwendbar (Links- od. Rechts-Angaben erforderlich) • gesofete Kanten an Verkleidung und Futter, flach abgerundete Verkl. bei H01 • Hobelnasen zum Wandausgleich • für Stahlzargenverkleidung geeignet • Dichtung vormontiert ◦ auch als Durchgangszarge mit beidseitiger Zierverkleidung möglich (z.B.: F97 D)
Falzausbildung	für Türen mit Doppelfalz 14/24 + 15/20 mm
Material	siehe entsprechende Grundtype (F97, H01, K97, F97-P), jeweils mit Brandschutzeinlage (DANA Patent) (mögliche Oberflächen siehe aktuelle Preisliste, Türenbuch, bzw. www.dana.at)
Gewicht	siehe Gewicht der entsprechenden Grundtype + ca. 12 kg
Schließblech	metallverstärkt, für ÖNORM T30 Zylinder-Schloss gerichtet, montiert für Schlossposition gem. ÖNORM
Bänder	<ul style="list-style-type: none"> • 2 Stk. metallverstärkte Bandaufnahmen für 3-teilige DANA T30 Justierbänder gerichtet montiert, Abstandsmaße gem. ÖNORM

Ausschreibungstext

37D7.. A-T. Zarge DANA F97m/T30-F Softline

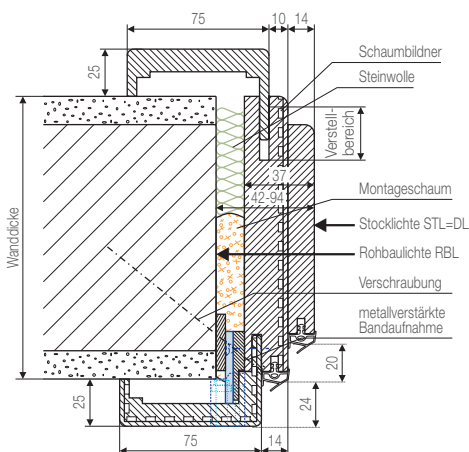
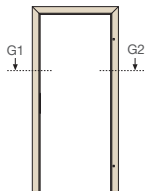
37D7.. Holzumfassungszarge (Zarge) für 14/24 + 15/20 mm doppelt gefälzte Eingangs- und Abschlusstüren (A-T.), der **Feuerwiderstandsklasse EI₂30C (T30)**, für Standard Wanddickennennmaße von 90 bis 170, 210, 270 und 285 mm (einschließlich Putz), Verstellbereich 25 mm (-10+15mm). Verkleidungs- und Futterkanten gesofet. Zargenmaterial aus Spanplatte mit **Brandschutzeinlage (DANA Patent)** furniert und lackiert bzw. foliert. 75 mm breite, gerungsverbundene Verkleidung, beidseitig mit 10 mm Hobelnase ausgestattet, im Zargendoppelfalz farblich passende Dichtungen montiert. 2 Stk. **metallverstärkte Bandaufnahmen** für DANA Justierband montiert. **Sicherheits-Schließblech mit Metallverstärkung** silberfärbig montiert.
z.B. DANA FERTIGHOLZ-ZARGE SOFTLINE F97m/T30-F oder Gleichwertiges.
Angebotenes Erzeugnis:

Zeichenerklärung: • ... geprüfte Standardausführung, ◦ ... wahlweise
Weitere Informationen siehe Register Tür- Zargentechnik, bzw. aktuelle Informationen siehe www.dana.at

Einbaudetail in Massivwand

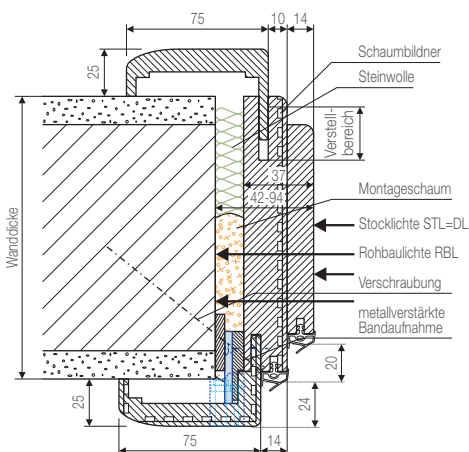
F97m/T30-F, K97m/T30-F,
F97-Pm/T30-F

Schnitt G1 - G2



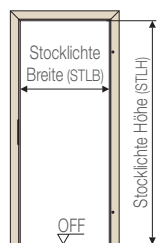
H01m/T30-F

Schnitt G1 - G2



Weitere Einbaudetails siehe DANA-CD, bzw. aktuelle Informationen siehe www.dana.at

Einbaumaße



Stocklichtbreite:

600 - 1000 mm
Intervall: 50 mm

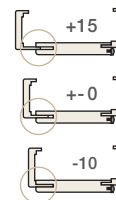
Stocklichthöhe:

2010 mm

Wanddicke: Nennmaß in mm:

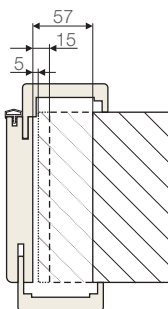
Preisgruppe 1: 90 110 130 150 170 210 270 285
Preisgruppe 2: 190 230 250 310 330 350 370 390 410

Verstellbereich: 25 mm (-10/+15 mm)



Alle Angaben beziehen sich auf das Standardmodell! Sondergrößen auf Anfrage möglich.

Montage in Wandöffnung



beim Schäumen gilt:

Mindestabstand = 5 mm
Idealabstand = 15 mm
Maximalabstand = 57 mm
(mit Beilage)

Wandlochmaße (RBL)			für Stocklichte	für Türblattgröße
maximal [mm]	ideal [mm]	minimal [mm]	[mm]	[mm]
988 x 2090	910 x 2048	890 x 2038	800 x 1996	2030 x 880
1038 x 2090	960 x 2048	940 x 2038	850 x 1996	2030 x 930
1088 x 2090	1010 x 2048	990 x 2038	900 x 1996	2030 x 980

Weitere Informationen siehe Register Tür- Zargentechnik, bzw. aktuelle Informationen siehe www.dana.at