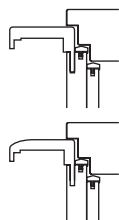


## Modelle F97m-F, H01m-F, K97m-F, F97-Pm-F



geeignet für Türen mit	
Falzausbildung	14/24 + 15/20 mm
Türblattgewicht	über 45 kg
Feuerschutz	--
Einbruchhemmung	WK1, WK2, (WK3)

### Modellbeschreibung

Ausführung	<ul style="list-style-type: none"> <li>• einseitig verwendbar (Links- od. Rechts-Angaben erforderlich)</li> <li>• gesoftete Kanten an Verkleidung und Futter, flach abgerundete Verkl. bei H01</li> <li>• Hobelnasen zum Wandausgleich</li> <li>• für Stahlzargenverkleidung geeignet</li> <li>• Dichtung vormontiert</li> </ul>
Falzausbildung	für Türen mit Doppelfalz 14/24 + 15/20 mm
Material	siehe entsprechende Grundtype (F97, H01, K97, F97-P) (mögliche Oberflächen siehe aktuelle Preisliste, Türenbuch, bzw. <a href="http://www.dana.at">www.dana.at</a> )
Gewicht	siehe Gewicht der entsprechenden Grundtype + ca. 9 kg
Schließblech	metallverstärkt, für ÖNORM Schloss gerichtet, montiert für Schlossposition gem. ÖNORM
Bänder	• 2 Stk. metallverstärkte Bandaufnahmen für 3-teilige DANA Justierbänder gerichtet montiert, Abstandsmaße gem. ÖNORM

### Ausschreibungstext

#### 37D7.. A-T. Zarge DANA F97m-F Softline

37D7.. Holzumfassungszarge (Zarge) für 14/24 + 15/20 mm doppelt gefälzte Eingangs- und Abschluss-türen (A-T.), für Standard Wanddickennennmaße von 90 bis 170, 210, 270 und 285 mm (einschließ-lich Putz), Verstellbereich 25 mm (-10+15mm). Verkleidungs- und Futterkanten gesoftet. Zargen-material aus Spanplatte furniert und lackiert bzw. foliert. 75 mm breite, gehrungsverbundene Verkleidung, beidseitig mit 10 mm Hobelnase ausgestattet, im Zargendoppelfalz farblich passende Dichtungen montiert. 2 Stk. **metallverstärkte Bandaufnahmen** für DANA Justierband montiert.

**SicherheitsSchließblech mit Metallverstärkung** silberfärbig montiert.

z.B. DANA FERTIGHOLZ-ZARGE SOFTLINE F97m-F oder Gleichwertiges.

Angebotenes Erzeugnis: .....

Zeichenerklärung: • ... geprüfte Standardausführung, ◦ ... wahlweise

Weitere Informationen siehe Register **Tür- Zargentechnik**, bzw. aktuelle Informationen siehe [www.dana.at](http://www.dana.at)

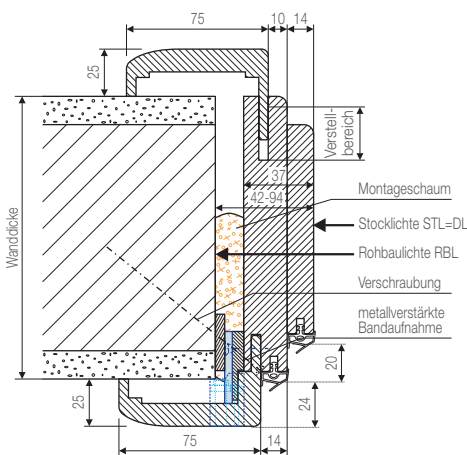
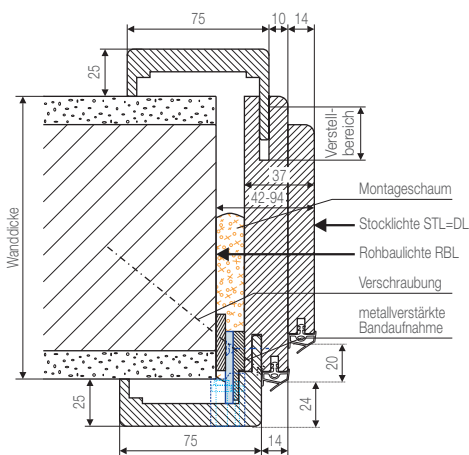
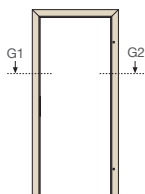
## Einbaudetail in Massivwand

### F97m-F, K97m-F, F97-Pm-F

Schnitt G1 - G2

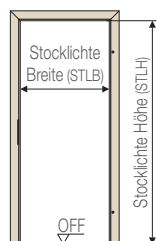
### H01 m-F

Schnitt G1 - G2



Weitere Einbaudetails siehe DANA-CD, bzw. aktuelle Informationen siehe [www.dana.at](http://www.dana.at)

## Einbaumaße



#### Stocklichtbreite:

600 - 1000 mm  
Intervall: 50 mm

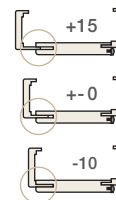
#### Stocklichthöhe:

2010 mm

#### Wanddicke: Nennmaß in mm:

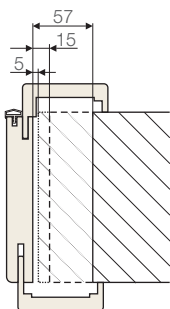
Preisgruppe 1: 90 110 130 150 170 210 270 285  
Preisgruppe 2: 190 230 250 310 330 350 370 390 410

#### Verstellbereich: 25 mm (-10/+15 mm)



Alle Angaben beziehen sich auf das Standardmodell! Sondergrößen auf Anfrage möglich.

## Montage in Wandöffnung



#### beim Schäumen gilt:

Mindestabstand = 5 mm  
Idealabstand = 15 mm  
Maximalabstand = 57 mm  
(mit Beilage)

Wandlochmaße (RBL)			für Stocklichte	für Türblattgröße
maximal [mm]	ideal [mm]	minimal [mm]	[mm]	[mm]
988 x 2090	910 x 2048	890 x 2038	800 x 1996	2030 x 880
1038 x 2090	960 x 2048	940 x 2038	850 x 1996	2030 x 930
1088 x 2090	1010 x 2048	990 x 2038	900 x 1996	2030 x 980

Weitere Informationen siehe Register Tür- Zargentechnik, bzw. aktuelle Informationen siehe [www.dana.at](http://www.dana.at)