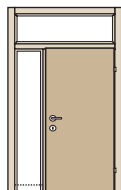


# Modell **WFM**



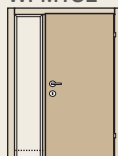
Zarge	WindFang <b>Massiv</b> Rahmenstock
Seitenteile	Links oder <b>Rechts</b> <b>1</b> Seitenteil bzw. <b>2</b> Seitenteile
Oberlichte	mit oder ohne <b>Kämpfer</b>
unteres Rahmenfries	mit oder ohne
Feuerschutz	El <sub>2</sub> 30C (T30) möglich

## Modellbeschreibung

<b>Ausführung</b>	<ul style="list-style-type: none"> <li>• Massivholz-Rahmenstock in Steckverbinderbauweise (zur direkten Montage in Wandöffnung)</li> <li>• einseitig verwendbar (Links- od. Rechts-Angaben erforderlich)</li> <li>• gesoftete Kanten</li> <li>• Montageleiste zum Wandausgleich</li> <li>• Verbindungsbeschläge vormontiert</li> <li>• Dichtung beiliegend</li> <li>• mit oder ohne Kämpfer bzw. Setzholz</li> <li>• feststehender Seitenteil bzw. Oberlichte für Verglasung gerichtet, Glashalteleisten beigebackt</li> </ul>
<b>Falzausbildung</b>	für Türen mit Falz 14/24 mm, bzw. für Ganzglastüren (GT) in Ausführung WFG
<b>Material</b>	Massivholzverbundplatte furniert und lackiert bzw. foliert und weiss lackiert (mögliche Oberflächen siehe aktuelle Preisliste, Türenbuch, bzw. <a href="http://www.dana.at">www.dana.at</a> )
<b>Schliessblech</b>	für ÖNORM Schloss gerichtet, montiert für Schlossposition gem. ÖNORM
<b>Bänder</b>	<ul style="list-style-type: none"> <li>• 2 Stk. Bandaufnahmen für DANA Justierband gerichtet montiert, Abstandsmaße gem. ÖNORM</li> <li>• 2 Stk. wartungsfreie Bandunterteile Ø 16 mm beiliegend</li> </ul>

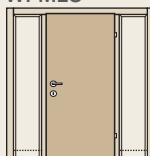
### Ausführungsmöglichkeiten

**WFM1SL**



mit Seitenteil links oder rechts, bzw. beidseits, mit oder ohne Rahmenfries unten

**WFM2S**



**WFM1SKL**



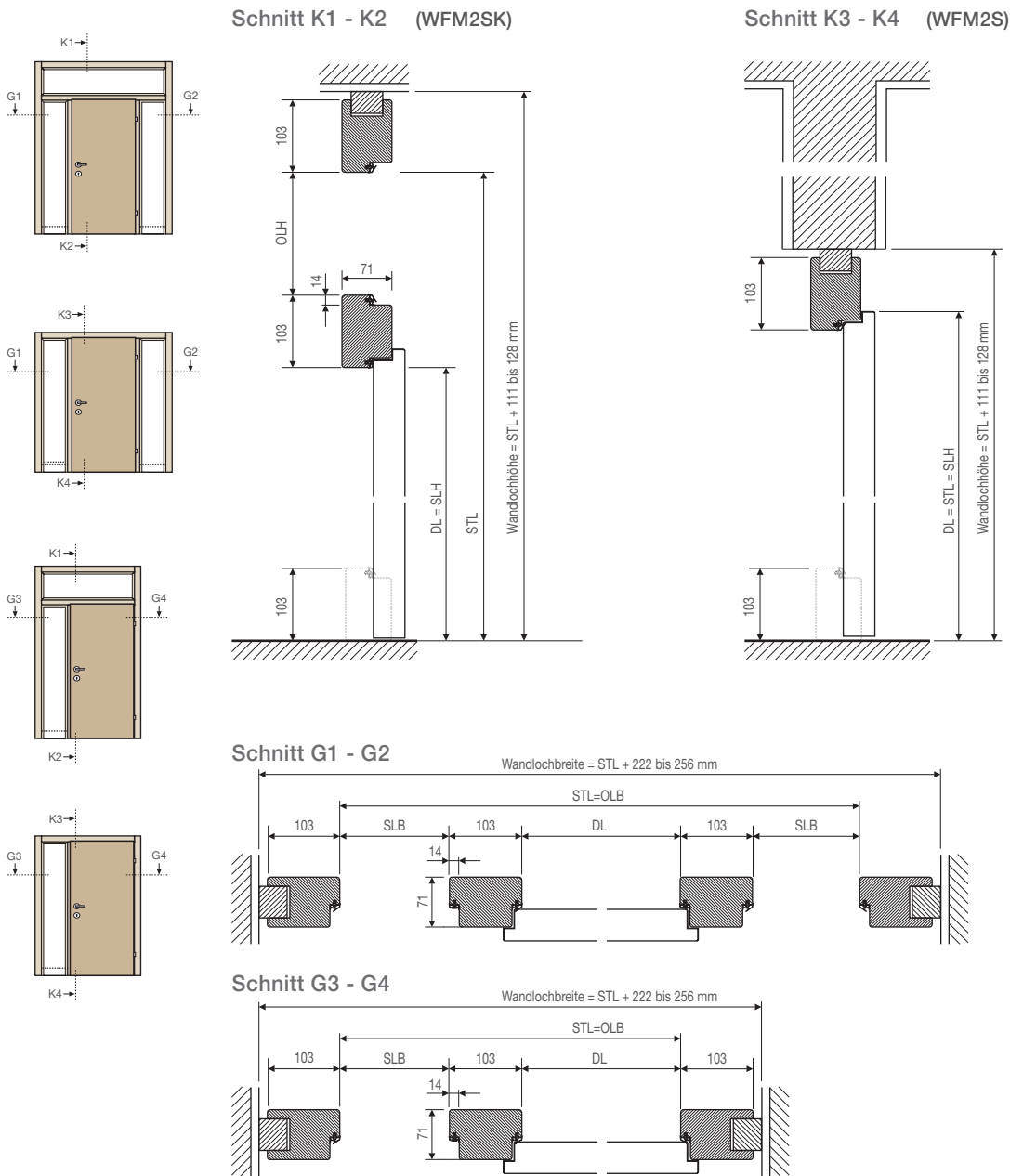
mit Oberlichte, mit Seitenteil links oder rechts, bzw. beidseits, mit oder ohne Rahmenfries unten

**WFM2SK**



Weitere Detailinformationen siehe Folgeseiten, bzw. laufend aktualisierte [www.dana.at](http://www.dana.at)

## WFM2SK und WFM2S Einbaudetail



## Einbaumaße

<b>Stocklichtbreite:</b>	<b>Stocklichthöhe:</b>
bis 2000 mm (WFM1S)	2010 mm (WFMS)
bis 2500 mm (WFM2S)	bis - 2700 mm (WFM2SK)

**Oberlichte/Seitenteil:** Lichte Höhe (OLH) bzw. lichte Breite (SLB) - keine Vorgaben

Alle Angaben beziehen sich auf das Standardmodell! Sondergrößen auf Anfrage möglich.

Weitere Informationen siehe Register Tür- Zargentechnik, bzw. aktuellste Informationen siehe [www.dana.at](http://www.dana.at)