

# Modell Raumhohe Zargen

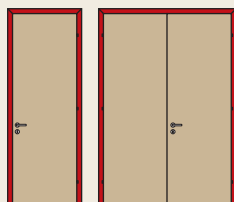
Zarge	F97, M97, H01
Querteil	mit oder ohne
Kämpfer	mit oder ohne
Oberblende	mit oder ohne
Oberlichte	mit oder ohne

## Modellbeschreibung

<b>Ausführung</b>	<ul style="list-style-type: none"> <li>• einseitig verwendbar (Links- od. Rechts-Angaben erforderlich)</li> <li>• gesofnete Kanten an Verkleidung und Futter, flach abgerundete Verkl. bei H01</li> <li>• Hobelnasen zum Wandausgleich</li> <li>• für Stahlzargenverkleidung geeignet</li> <li>• Dichtung vormontiert</li> <li>◦ auch als Durchgangszarge mit beidseitiger Zierverkleidung möglich (z.B.: F97 D)</li> </ul>
<b>Falzausbildung</b>	für Türen mit Falz 14/24 mm, stumpf einschlagend oder Ganzglas GT
<b>Material</b>	Spanplatte furniert und lackiert bzw. foliert und weiss lackiert (mögliche Oberflächen siehe aktuelle Preisliste, Türenbuch, bzw. <a href="http://www.dana.at">www.dana.at</a> )
<b>Gewicht</b>	ca. 26-33 kg (bei Stocklichte 2520 x 800 mm, Wandstärke 150 mm)
<b>Schliessblech</b>	für ÖNORM Schloss gerichtet, montiert für Schlossposition gem. ÖNORM
<b>Bänder</b>	<ul style="list-style-type: none"> <li>• 2 Stk. Bandaufnahmen für DANA Justierband gerichtet montiert, Abstandsmaße gem. ÖNORM</li> <li>• 2 Stk. wartungsfreie Bandunterteile Ø 16 mm beiliegend</li> </ul>

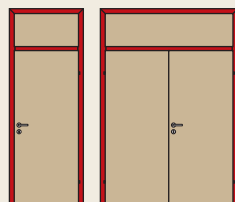
### Ausführungsmöglichkeiten

**RZ (1F 2Flügelig)**



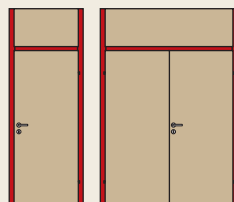
Raumhohe Zarge, mit Zargenquerteil, ohne Kämpfer mit oder ohne Oberblende

**RZA (1F 2Flügelig)**



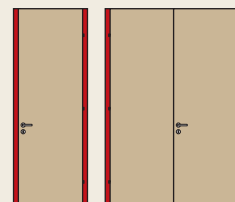
Raumhohe Zarge, mit Zargenquerteil, mit Kämpfer und Oberblende bzw. Oberlichte

**RZH (1F 2Flügelig)**



Raumhohe Zarge, ohne Zargenquerteil, mit Kämpfer und Oberblende bzw. Oberlichte

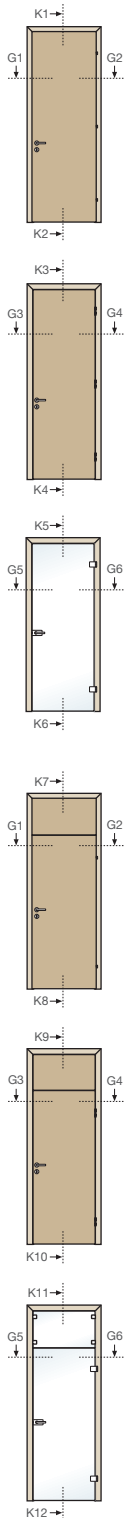
**RZI (1F 2Flügelig)**



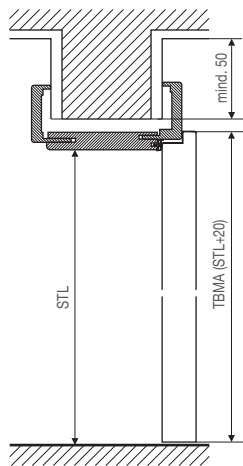
Raumhohe Zarge, ohne Zargenquerteil, ohne Kämpfer mit oder ohne Oberblende

Weitere Detailinformationen siehe Folgeseiten, bzw. laufend aktualisierte [www.dana.at](http://www.dana.at)

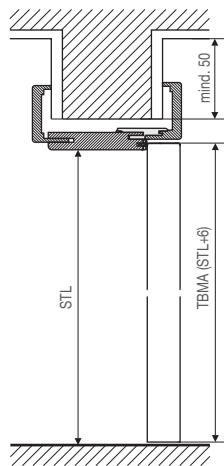
## Einbaudetail RZ mit oder ohne Oberblende



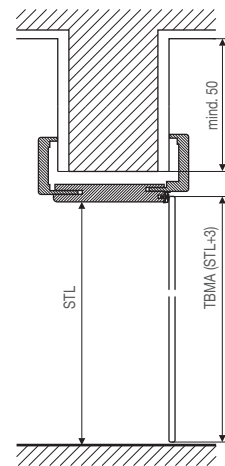
Schnitt K1 - K2



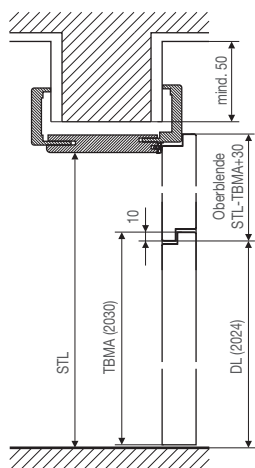
Schnitt K3 - K4 (modul)



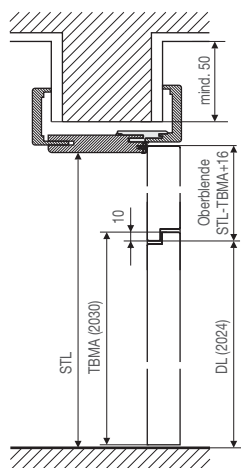
Schnitt K5 - K6 (mit GT)



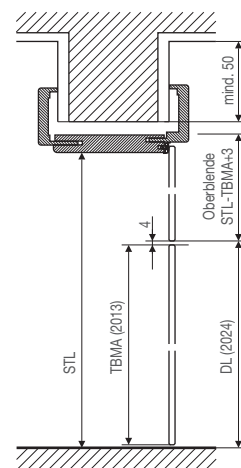
Schnitt K7 - K8



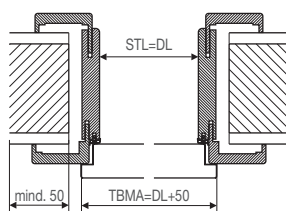
Schnitt K9 - K10 (modul)



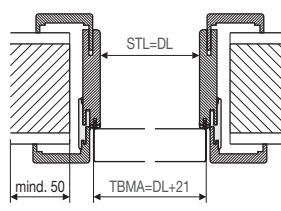
Schnitt K11 - K12 (mit GT)



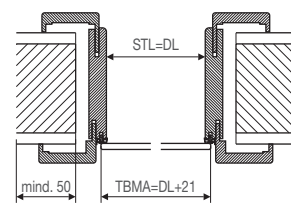
Schnitt G1 - G2



Schnitt G3 - G4 (modul)

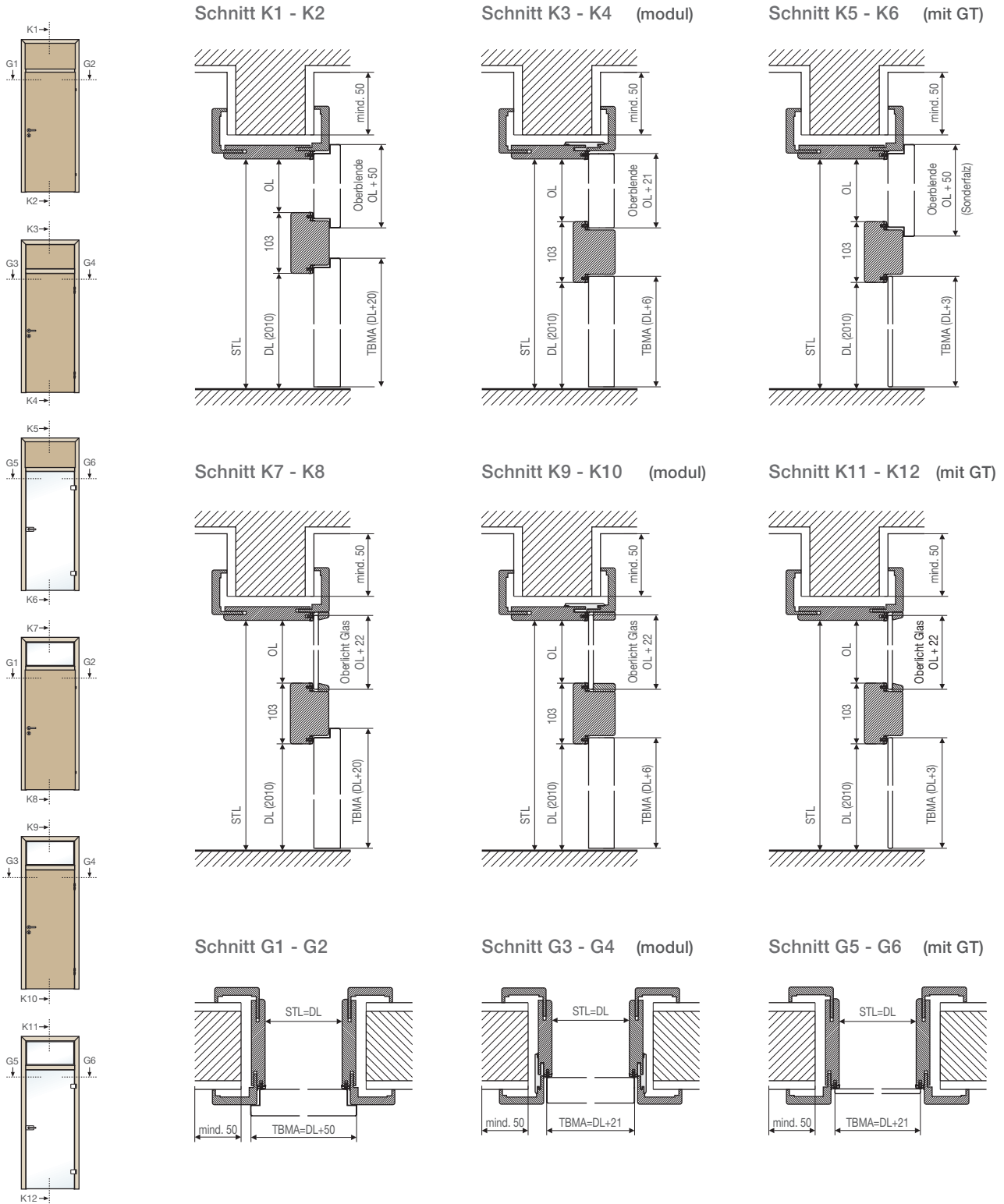


Schnitt G5 - G6 (mit GT)



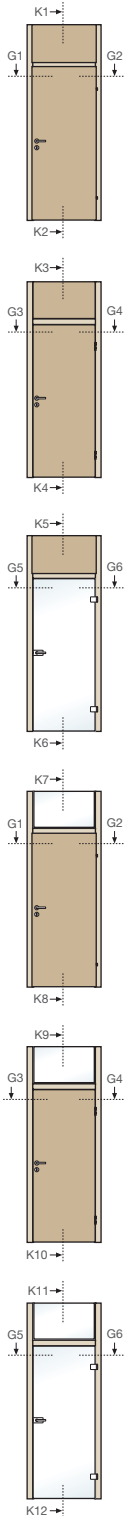
Weitere Informationen siehe Register Tür- Zargentechnik, bzw. aktuellste Informationen siehe [www.dana.at](http://www.dana.at)

## Einbaudetail RZA mit Kämpfer und Oberblende bzw. Oberlichte

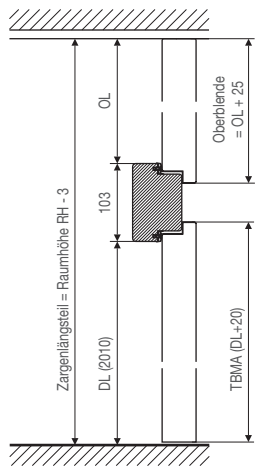


Weitere Informationen siehe Register Tür- Zargentechnik, bzw. aktuellste Informationen siehe [www.dana.at](http://www.dana.at)

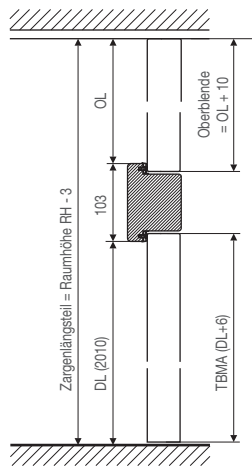
Einbaudetail RZH ohne Zargenquerteil, mit Kämpfer und Oberblende bzw. Oberlichte



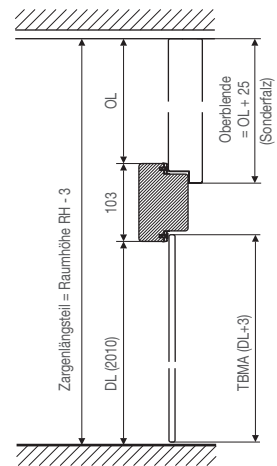
Schnitt K1 - K2



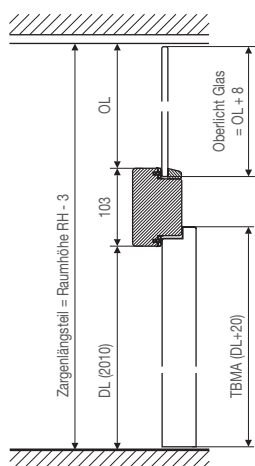
Schnitt K3 - K4 (modul)



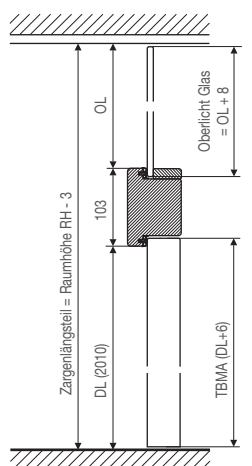
Schnitt K5 - K6 (mit GT)



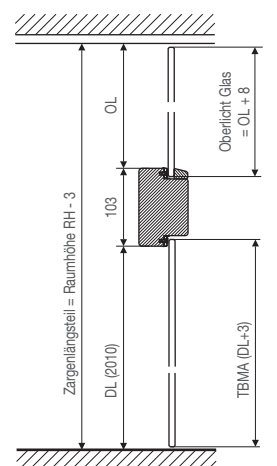
Schnitt K7 - K8



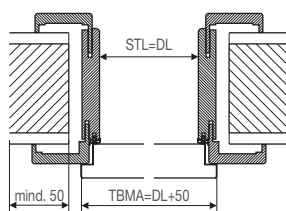
Schnitt K9 - K10 (modul)



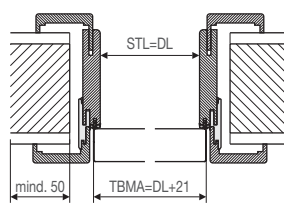
Schnitt K11 - K12 (mit GT)



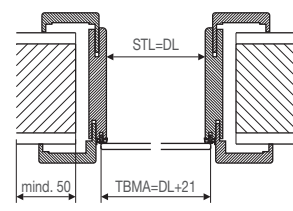
Schnitt G1 - G2



Schnitt G3 - G4 (modul)

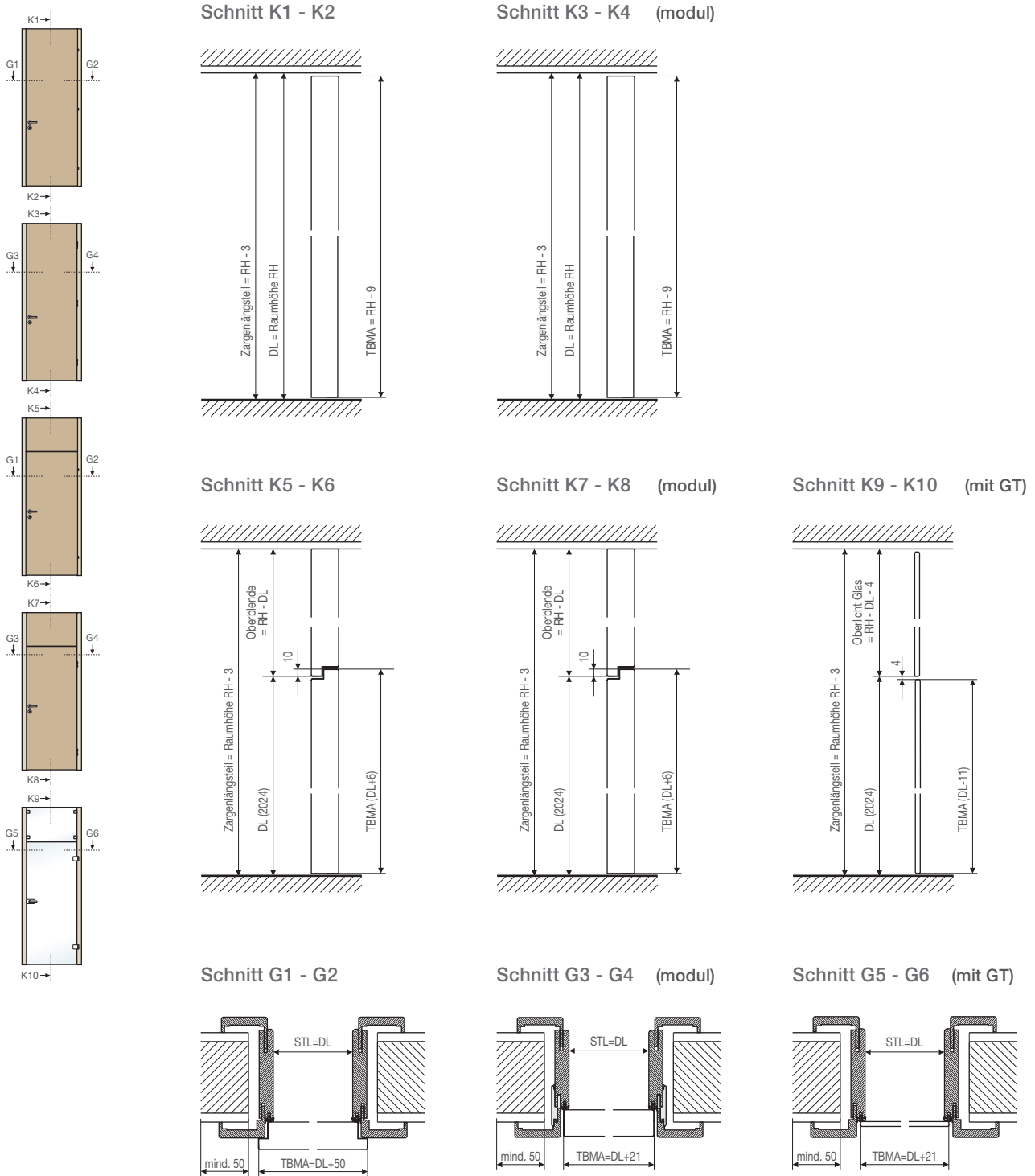


Schnitt G5 - G6 (mit GT)



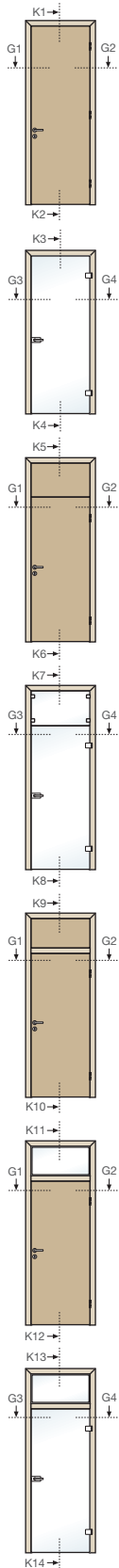
Weitere Informationen siehe Register Tür- Zargentechnik, bzw. aktuellste Informationen siehe [www.dana.at](http://www.dana.at)

## Einbaudetail RZI ohne Zargenquerteil, mit oder ohne Oberblende

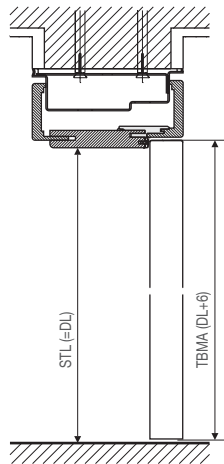


Weitere Informationen siehe Register Tür- Zargentechnik, bzw. aktuellste Informationen siehe [www.dana.at](http://www.dana.at)

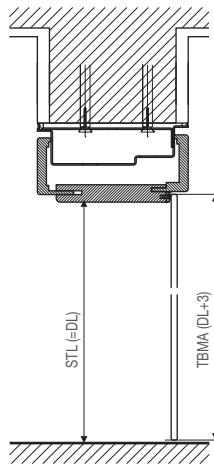
## Einbaudetail RZ und RZA bei System Plano



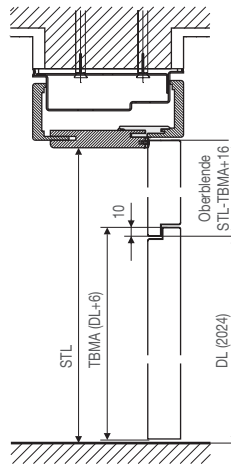
Schnitt K1 - K2



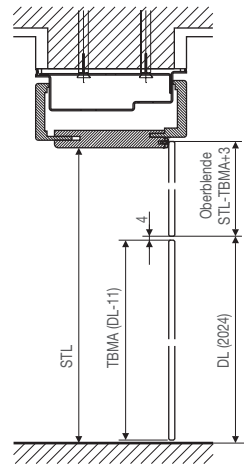
Schnitt K3 - K4



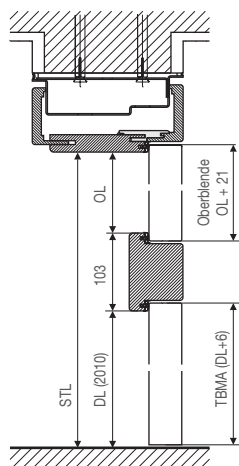
Schnitt K5 - K6



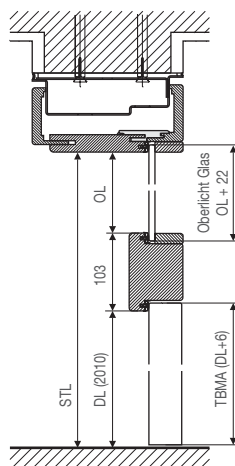
Schnitt K7 - K8



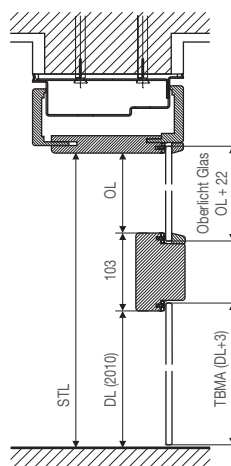
Schnitt K9 - K10



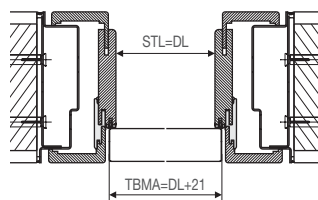
Schnitt K11 - K12



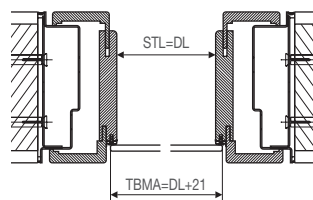
Schnitt K13 - K14



Schnitt G1 - G2

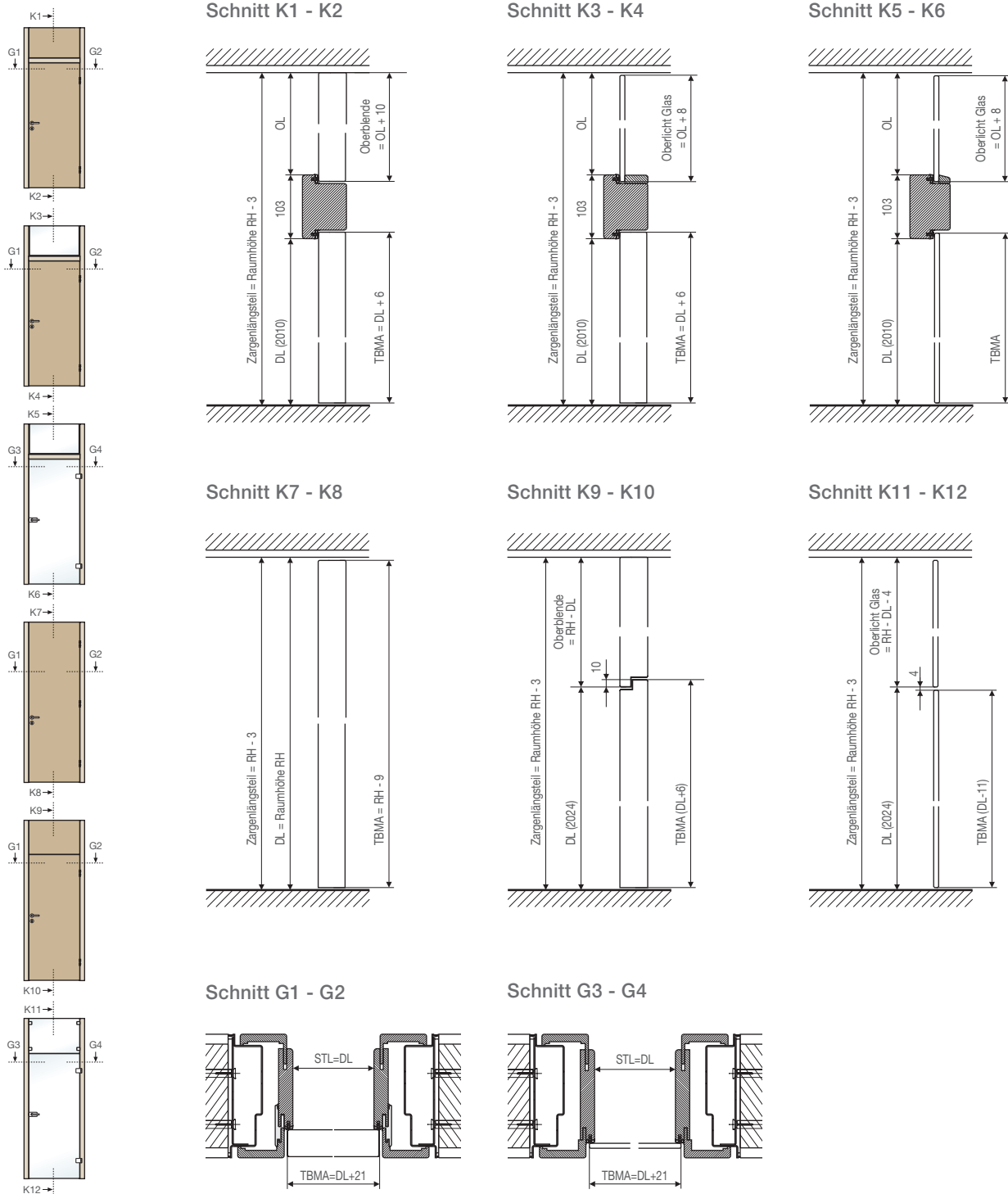


Schnitt G3 - G4



Weitere Informationen siehe Register Tür- Zargentechnik, bzw. aktuellste Informationen siehe [www.dana.at](http://www.dana.at)

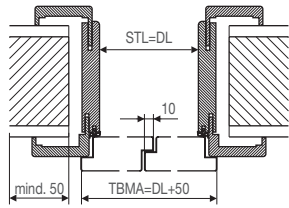
## Einbaudetail RZH und RZI bei System Plano



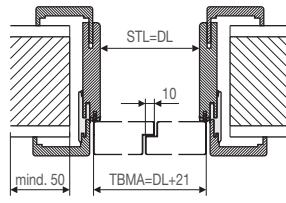
Weitere Informationen siehe Register Tür- Zargentechnik, bzw. aktuellste Informationen siehe [www.dana.at](http://www.dana.at)

Grundrisschnittdetails für RZ, RZA, RZH und RZI **2F** (2- flügelig)

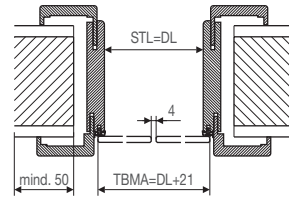
Standard - gefälzt



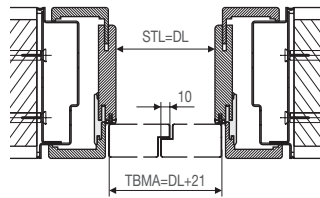
Modul - stumpf



bei GT - Ganzglastüren



Plano - stumpf



bei GT Plano

