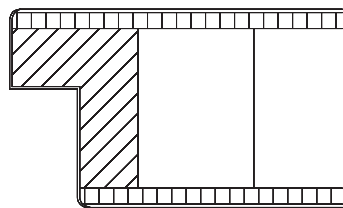


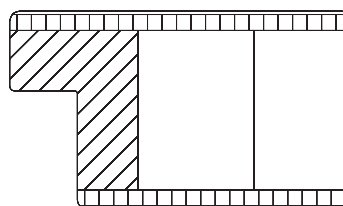
Kantenausführungen/Einfachfalz



Furnier- oder Kunststoffkante

Die Türkanten sind 3-seitig mit einer zur Türoberfläche passenden Echtholzkante/Kunststoffkante furniert/ummantelt.

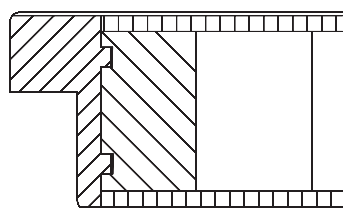
Die Furnier- bzw. Kunststoffkante ist nicht nachbearbeitbar.



Einleimer E3

3-seitiger Hartholzeinleimer (Ramin). Die Deckplattenkante ist bei Einleimerausführung sichtbar.

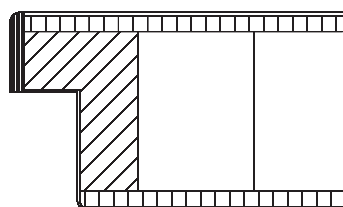
Der Einleimer ist nachbearbeitbar.



Anleimer (A2 und A3)

2- oder 3-seitiger Hartholzanleimer (Ramin od. Buche). Die Deckplattenkante ist durch den Anleimer abgedeckt und nicht sichtbar. Der Anleimer ist an der Oberfläche durch Furnier- oder Schichstoffbelegung nicht sichtbar (Verdeckter Anleimer).

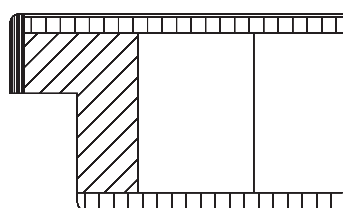
Der Anleimer ist nachbearbeitbar.



Furnierkante mit Starkkante S am Überschlag

Die Türkanten sind 3-seitig furniert mit Starkkante am Überschlag längs.

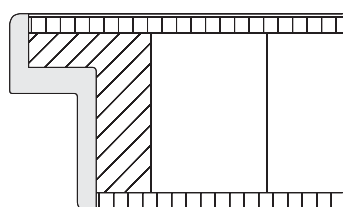
Die Starkkante ist geringfügig nachbearbeitbar.



Einleimer mit Starkkante S am Überschlag

3-seitiger Hartholzeinleimer (Ramin) mit Starkkante am Überschlag längs.

Die Starkkante und der Einleimer sind geringfügig nachbearbeitbar.

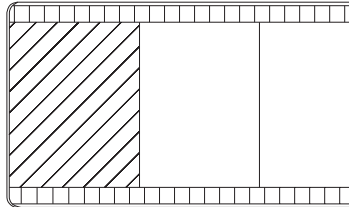


Gießharzkante

Die Ausführung ist 3- oder 4-seitig möglich. Die Gießharzkante ist ca. 4 mm stark und überdeckt den gesamten Falzbereich.

Extrem widerstandsfähig, nicht nachbearbeitbar.

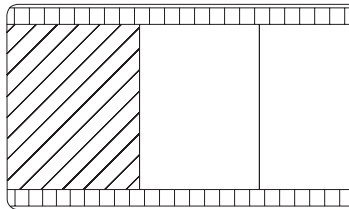
Kantenausführungen/stumpf einschlagend



Furnier- oder Kunststoffkante

Die Türkanten sind 3-seitig mit einer zur Türoberfläche passenden Echtholzkante/Kunststoffkante furniert/ummantelt.

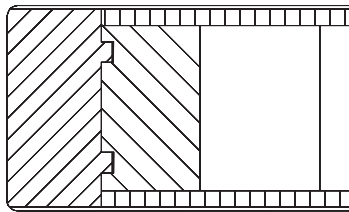
Die Furnier- bzw. Kunststoffkante ist nicht nachbearbeitbar.



Einleimer E3

3-seitiger Hartholzeinleimer (Ramin).
Die Deckplattenkante ist bei Einleimerausführung sichtbar.

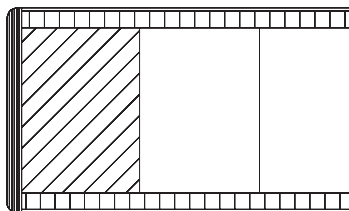
Der Einleimer ist nachbearbeitbar.



Anleimer (A2 und A3)

2- oder 3-seitiger Hartholzanleimer (Ramin od. Buche). Die Deckplattenkante ist durch den Anleimer abgedeckt und nicht sichtbar. Der Anleimer ist an der Türfläche durch Furnier- oder Schichstoffbelegung nicht sichtbar (Verdeckter Anleimer).

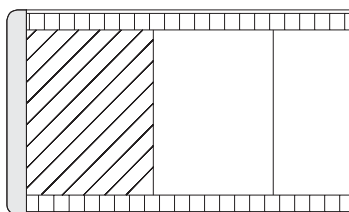
Der Anleimer ist nachbearbeitbar.



Einleimer mit Starkkante S

3-seitiger Hartholzeinleimer (Ramin) mit Starkkante längs.

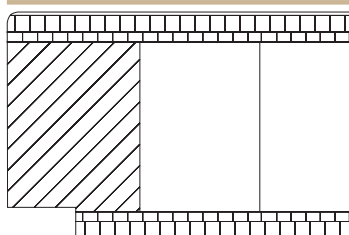
Die Starkkante ist geringfügig nachbearbeitbar.



Gießharzkante

Die Ausführung ist 3- oder 4-seitig möglich.
Die Gießharzkante ist ca. 4 mm stark und überdeckt die gesamte Türkante.

Extrem widerstandsfähig, nicht nachbearbeitbar.



Hilfsfalz

Werden stumpf-einschlagende Türblätter stärker als 44 mm ausgeführt, kann ein Hilfsfalz angebracht werden.
Bei Falzabmessungen unter 10/14 mm ist die Kantenausführung dabei nur als Einleimer bzw. Anleimer, über 10/14 mm auch als Furnier- oder Kunststoffkante möglich.