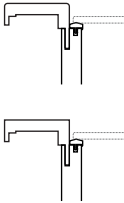


Modelle F97GT, N11GT

	geeignet für Ganzglastüren (GT) mit	
	Falzausbildung	8 mm Glasstärke
	Türblattgewicht	bis 45 kg
	Feuerschutz	--
	Einbruchhemmung	--

Modellbeschreibung

Ausführung	<ul style="list-style-type: none"> • einseitig verwendbar (Links- od. Rechts-Angaben erforderlich) • gesoftete Kanten an Verkleidung und Futter, gebrochene Verkleidungskanten bei N11 • Hobelnasen zum Wandausgleich • für Stahlzargenverkleidung geeignet • Dichtung vormontiert
Falzausbildung	für GT-Türen mit Glasstärke 8 mm
Material	Spanplatte furniert und lackiert bzw. foliert und weiss lackiert (mögliche Oberflächen siehe aktuelle Preisliste, Türenbuch, bzw. www.dana.at)
Gewicht	ca. 21 kg (bei Stocklichte 2010 x 800 mm, Wandstärke 150 mm)
Schließblech	kurzes Schließblech für Glastürenbeschlag montiert. (Achtung: bei Glastürenfallenschloss ==> Drückerhöhe = 1075 mm)
Bänder	<ul style="list-style-type: none"> • 2 Stk. Bandaufnahmen für 2- bzw. 3-teiliges DANA Glastür-Justierband gerichtet montiert, Abstandsmaße gem. ÖNORM

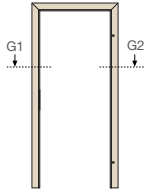
Ausschreibungstext

37D7.. GT. Zarge DANA F97 GT Softline 37D7..GT. Zarge DANA N11 GT

37D7.. Holzumfassungszarge (Zarge) für Ganzglastüren (GT.) mit 8-10 mm Glasstärke, für Standard Wanddickennennmaße von 90 bis 170, 210, 270 und 285 mm (einschließlich Putz), Verstellbereich 25 mm (-7+18mm). Verkleidungs- und Futterkanten gesoftet. Zargenmaterial aus Spanplatte furniert und lackiert bzw. foliert. 75 mm breite, gehrungsverbundene Verkleidung (bei N11 Kanten gebrochen), beidseitig mit 10 mm Hobelnase ausgestattet, im Zargenfalz farblich passende Dichtung montiert. 2 Stk. Bandaufnahmen für DANA Justierband montiert. Kurzes Schließblech silberfärbig montiert.
z.B. DANA FERTIGHOLZ-ZARGE SOFTLINE F97GT oder Gleichwertiges.
Angebotenes Erzeugnis:

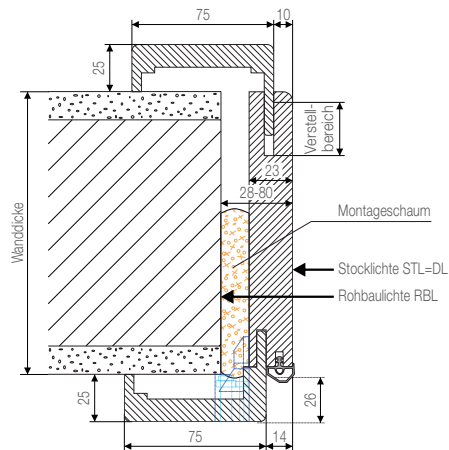
Zeichenerklärung: • ... geprüfte Standardausführung, ◦ ... wahlweise
Weitere Informationen siehe Register Tür- Zargentechnik, bzw. aktuelle Informationen siehe www.dana.at

Einbaudetail in Massivwand



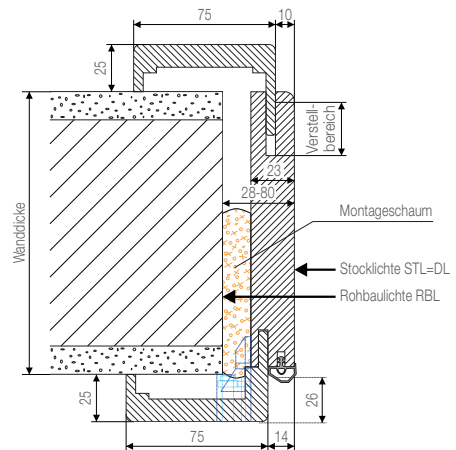
F97GT

Schnitt G1 - G2



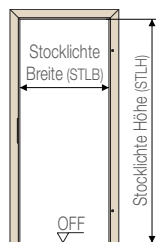
N11GT

Schnitt G1 - G2



Weitere Einbaudetails siehe DANA-CD, bzw. aktuelle Informationen siehe www.dana.at

Einbaumaße



Stocklichtbreite:

600 - 950 mm
Intervall: 50 mm

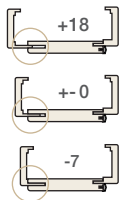
Stocklichthöhe:

2010 mm

Wanddicke: Nennmaß in mm:

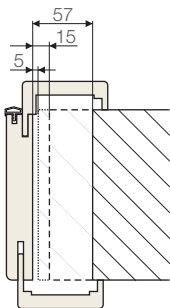
Preisgruppe 1: 90 110 130 150 170 210 270 285
Preisgruppe 2: 190 230 250 310 330 350 370 390 410

Verstellbereich: 25 mm (-7/+18 mm)



Alle Angaben beziehen sich auf das Standardmodell! Sondergrößen auf Anfrage möglich.

Montage in Wandöffnung



beim Schäumen gilt:

Mindestabstand = 5 mm
Idealabstand = 15 mm
Maximalabstand = 57 mm
(mit Beilage)

	Wandlochmaße (RBL)			für Stocklichte [mm]	für Türblattgröße [mm]
	maximal [mm]	ideal [mm]	minimal [mm]		
760 x 2090	676 x 2048	656 x 2038	600 x 2010	621 x 2013	
810 x 2090	726 x 2048	706 x 2038	650 x 2010	671 x 2013	
860 x 2090	776 x 2048	756 x 2038	700 x 2010	721 x 2013	
910 x 2090	826 x 2048	806 x 2038	750 x 2010	771 x 2013	
960 x 2090	876 x 2048	856 x 2038	800 x 2010	821 x 2013	
1010 x 2090	926 x 2048	906 x 2038	850 x 2010	871 x 2013	
1060 x 2090	976 x 2048	956 x 2038	900 x 2010	921 x 2013	
1110 x 2090	1026 x 2048	1006 x 2038	950 x 2010	971 x 2013	
1160 x 2090	1076 x 2048	1056 x 2038	1000 x 2010	1021 x 2013	

Weitere Informationen siehe Register Tür- Zargentechnik, bzw. aktuelle Informationen siehe www.dana.at